

PANA

POLSKA  
AGENCJA  
NAZORU  
AUDYTOWEGO

STREFA

Instrukcja użytkownika

---

Wersja	2.7
Data ostatniej wersji	30.10.2025
Zmiany w ostatniej wersji	2.7 – Aktualizacja w związku z realizacją Zlecenia nr 7
Historia wersji	<p>1.0 – Utworzenie dokumentu</p> <p>1.1 – aktualizacja zarządzania użytkownikami</p> <p>1.2 – aktualizacja po uwagach klienta</p> <p>1.3 – poprawki edytorskie</p> <p>1.5 – aktualizacja wersji o bieżący zakres udostępnianych funkcjonalności</p> <p>1.6 – aktualizacja wersji o funkcjonalność składania sprawozdań rocznych dla usług</p> <p>1.7 – aktualizacja wersji o funkcjonalność składania sprawozdań rocznych dla usług</p> <p>1.8 – aktualizacja wersji o zmiany w zakresie wniosku o aktualizację danych</p> <p>1.9 – aktualizacja wersji w zakresie wniosku o wpis, wniosku o aktualizację danych, wniosku o skreślenie oraz sprawozdania P11</p> <p>2.0 – aktualizacja wersji po zmianach rozwojowych</p> <p>2.1 – aktualizacja wersji po zmianach rozwojowych</p> <p>2.2 – aktualizacja wersji po zmianach rozwojowych</p> <p>2.3 – aktualizacja wersji po zmianach rozwojowych (PANA)</p> <p>2.4 - aktualizacja w związku z realizacją Zlecenia nr 3</p> <p>2.5 - aktualizacja w związku z realizacją Zlecenia nr 4</p> <p>2.6 - aktualizacja w związku z realizacją Zlecenia nr 5</p>
Nazwa dokumentu	Instrukcja użytkownika
Opis dokumentu	Instrukcja prezentująca funkcjonalności aplikacji STREFA dostępne dla przedstawicieli firm audytorskich
Autor	SOFTIQ Sp. z o.o.

## Spis treści

1	<b>Wstęp</b> .....	5
2	<b>Ogólny opis systemu</b> .....	5
3	<b>Opis funkcjonalności dostępnych dla użytkownika systemu STREFA</b> .....	5
3.1	<b>Uruchomienie aplikacji</b> .....	5
3.1.1	<b>Rejestracja</b> .....	9
3.1.2	<b>Logowanie</b> .....	13
3.1.3	<b>Odzyskiwanie hasła</b> .....	14
3.1.4	<b>Zmiana hasła w systemie STREFA</b> .....	15
3.2	<b>Obsługa Formularzy</b> .....	16
3.2.1	<b>Złożenie wniosku o wpis na listę firm audytorskich</b> .....	19
3.2.2	<b>Złożenie wniosku o zmianę danych podlegających wpisowi na listę</b> .....	24
3.2.3	<b>Złożenie wniosku o skreślenie z listy firm audytorskich</b> .....	27
3.2.4	<b>Zwrot wniosku do FA</b> .....	31
3.2.5	<b>Złożenie formularza informacyjnego</b> .....	31
3.2.6	<b>Korekta formularza informacyjnego</b> .....	34
3.3	<b>Obsługa sprawozdań rocznych o usługach wykonywanych na rzecz JZP oraz sprawozdań rocznych o usługach wykonywanych na rzecz jednostek innych niż JZP</b> .....	34
3.3.1	<b>Wypełnienie sprawozdania</b> .....	36
3.3.2	<b>Import sprawozdania</b> .....	43
3.4	<b>Akta sprawy</b> .....	46



## 1 Wstęp

Instrukcja dla użytkownika systemu STREFA będącego przedstawicielem firmy audytorskiej prezentuje dostępne dla niego funkcjonalności.

## 2 Ogólny opis systemu

STREFA to system wspierający prace firm audytorskich oraz firm ubiegających się o wpis na listę firm audytorskich.

W ramach prac w systemie, w obecnej wersji systemu, użytkownicy mogą realizować następujące zadania:

- Składać formularze:
  - Wniosek o wpis na listę;
  - Wniosek o zmianę danych podlegających wpisowi na listę;
  - Wniosek o skreślenie z listy;
  - Informacja o zawartych umowach ubezpieczenia odpowiedzialności cywilnej firmy audytorskiej;
  - Informacja o rozwiązaniu umowy o badanie sprawozdania finansowego;
  - Roczne rozliczenie opłat z tytułu nadzoru przekazanych przez firmę audytorską do Polskiej Agencji Nadzoru Audytowego;
  - Informacja o możliwości odmowy wydania opinii z badania ustawowego sprawozdania finansowego lub wydania negatywnej opinii lub wydania opinii z zastrzeżeniami;
  - Sprawozdanie roczne o usługach na rzecz JZP;
  - Sprawozdanie roczne o usługach na rzecz jednostek innych niż JZP;
  - Informacja o przychodach z tytułu usług atestacyjnych oraz usług pokrewnych wykonywanych zgodnie z krajowymi standardami wykonywania zawodu prognozowanych do osiągnięcia w danym oraz następnym roku kalendarzowym
  - Informacja o publikacji sprawozdania z przejrzystości;
- Wysyłać pisma w sprawie złożonych formularzy;
- Odbierać komunikaty przekazywane dla firm audytorskich przez Polską Agencję Nadzoru Audytowego dalej: „PANA”;
- Obsługiwać zakładki poszczególnych firm audytorskich.

## 3 Opis funkcjonalności dostępnych dla użytkownika systemu STREFA

### 3.1 Uruchomienie aplikacji

Aplikacja dostępna jest pod adresem <https://strefa.pana.gov.pl/>. Jej uruchomienie jest możliwe wyłącznie po uprzednim zalogowaniu się za pomocą zdefiniowanego własnego loginu i hasła lub poprzez wykorzystanie danych logowania na stronie [login.gov](https://login.gov.pl/). W celu utworzenia konta w systemie należy dokonać rejestracji.

Po uruchomieniu aplikacji użytkownik zobaczy ekran powitalny, z którego będzie mógł przejść do dostępnych z jego uprawnieniami funkcjonalności systemu.



Ekran główny aplikacji składa się z trzech części:

- **Tablica główna**, na której wyświetlane są informacje lub formularze lub wnioski składane do PANA,
- **Górne menu**, zawierające informacje o użytkowniku oraz menu Konto oraz
- **Lewe menu**, które zawiera funkcjonalności systemu STREFA umożliwiające użytkownikowi po stronie FA składanie wniosków i formularzy oraz korespondowanie z PANA.

„Konto” znajdujące się w górnym menu umożliwia skorzystanie z dwóch funkcji: zmiany hasła poprzez przycisk „Hasło” oraz wylogowania poprzez przycisk „Wyloguj”.



Lewe menu to część systemu stanowiąca moduły, w których możliwe jest wykonywanie w systemie działań wynikających z uprawnień użytkownika.



## Moja firma

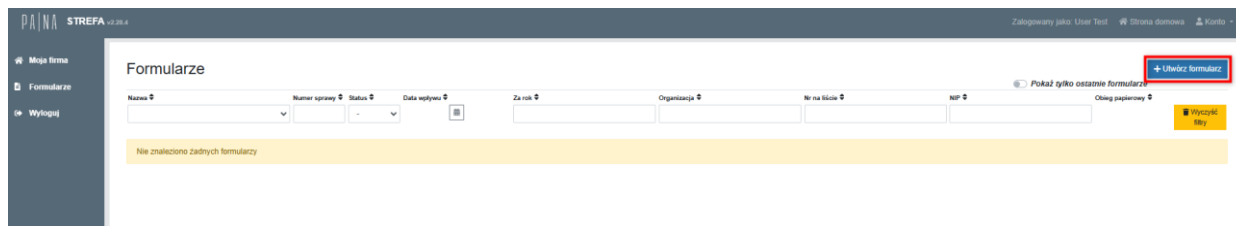
Moduł **Moja firma** zawiera wszystkie informacje o firmie audytorskiej, które zostały zatwierdzone przez PANA w procesie wpisu lub aktualizacji danych o FA.

Typ adresu	Ulica	Nr domu	Nr mieszkania	Kod pocztowy	Miasto	Poczt.	Współdziel.
Główny	ul. Powstańców Śląskich	15-17		53-332	Wrocław		Samodzielnie

Dane o firmie pogrupowane są w formie zakładki. Zakładki zawierają informacje o danych podstawowych firmy, informacje o właścicielach, wspólnikach oraz innych osobach zaangażowanych w działanie firmy, a także informacje dotyczące oddziałów, sieci i podmiotów powiązanych. Ponadto, zawarte są tam wymagane przepisami prawa formularze sprawozdawcze, które firma audytorska ma obowiązek złożyć do PANA, a także lista korespondencji wymienianej pomiędzy firmą audytorską a PANA.

## Formularze

Moduł **Formularze** umożliwia składanie formularzy oraz zawiera listę formularzy już złożonych wraz ze wskazaniem ich aktualnego statusu.



Statusy, jakie są widoczne po stronie użytkownika FA są następujące:

- **W edycji**, który to status wskazuje, że formularz jest w edycji po stronie użytkownika FA;
- **Gotowy do podpisu**, który to status wskazuje, że formularz został wypełniony i zatwierdzony oraz jest przygotowany do podpisu przed złożeniem w PANA;
- **Złożony**, który to status wskazuje, że formularz został wypełniony oraz podpisany przez osobę uprawnioną w FA, a następnie wysłany (złożony) w PANA;
- **Zwrócony z weryfikacji formalnej**, który to wskazuje, że formularz jest po stronie użytkownika FA i jest możliwy do poprawy po weryfikacji formalnej;
- **Zwrócony z weryfikacji merytorycznej I**, który to wskazuje, że formularz jest po stronie użytkownika FA i jest możliwy do poprawy po weryfikacji merytorycznej I;
- **Zwrócony z weryfikacji merytorycznej II**, który to wskazuje, że formularz jest po stronie użytkownika FA i jest możliwy do poprawy po weryfikacji merytorycznej II;
- **Po weryfikacji formalnej – braki**, który to wskazuje, że w formularzu zostały zidentyfikowane braki w weryfikacji formalnej (nie ma możliwości edycji takiego formularza);
- **Po weryfikacji merytorycznej I – braki**, który to wskazuje, że w formularzu zostały zidentyfikowane braki w weryfikacji merytorycznej I (nie ma możliwości edycji takiego formularza);
- **Po weryfikacji merytorycznej II – braki**, który to wskazuje, że w formularzu zostały zidentyfikowane braki w weryfikacji merytorycznej II (nie ma możliwości edycji takiego formularza);
- **Decyzja wydana**, który to wskazuje, że rozpatrywanie wniosku zostało zakończone
- **Decyzja ostateczna**, który to wskazuje, że wniosek został rozpatrzony i firma otrzymała decyzję poza systemem STREFA

Ponadto, w formularzach możliwe jest:

- Edytowanie formularza, które jest możliwe na etapie wypełniania formularza przez firmę audytorską lub po zwrocie formularza ze strony PANA celem uzupełnienia formularza o dodatkowe informacje lub korektę błędnych informacji;
- Usunięcie formularza, które jest możliwe do momentu zatwierdzenia formularza do podpisu (do zakończenia edytowania formularza w FA);
- Podgląd formularza (widok), który jest dostępny od momentu zatwierdzenia formularza do podpisu;
- Korekta formularza, która jest możliwa po zakończeniu obiegu formularza.

STREFA v2.20.4

Zalogowany jako: User User | Strona domowa | Konto

Moja firma

Formularze

Wyloguj

Formularze

Utwórz formularz

Pokaż tylko ostatnie formularze

Nazwa	Numer sprawy	Status	Data aplikacji	Za rok	Organizacja	Nr na liście	NIP	Obsług papierowy	
WNIOSEK O WPIS NA LISTĘ FIRM AUDYTORSKICH	DP.4010.1.2025.5	Decyzja ustaleniowa	2025-01-10	2025	POWSZECHNY ZAKŁAD UBEZPIECZEŃ SPÓŁKA AKCYJNA	35	5280251049	NE	Wyloguj
WNIOSEK O ZMIANĘ DANYCH PODLEGAJĄCYCH WPISOWI NA LISTE	DN.4022.1.2025.5	Decyzja ustaleniowa	2025-01-13	2025	POWSZECHNY ZAKŁAD UBEZPIECZEŃ SPÓŁKA AKCYJNA	35	5280251049	NE	Wyloguj
WNIOSEK O ZMIANĘ DANYCH PODLEGAJĄCYCH WPISOWI NA LISTE	DN.4022.2.2025.5	Złozony	2025-01-13	2025	POWSZECHNY ZAKŁAD UBEZPIECZEŃ SPÓŁKA AKCYJNA	35	5280251049	NE	Wyloguj
INFORMACJA O RODZAJU UMOWY O BADANIE SPRAKOCZYNIA FINANSOWEGO AT ESTACJE SPRAWOZDAWCZOŚCI ZWYKONAWCZEGO ROZWIĄZU		Wydany	2025-01-21		POWSZECHNY ZAKŁAD UBEZPIECZEŃ SPÓŁKA AKCYJNA	35	5280251049	TAK	Wyloguj
INFORMACJA O ZAWARTYCH UMOWACH UBEZPIECZENIA OPOWIEDZIALNOŚCI CYWILNEJ FIRM AUDYTORSKICH		Ostwy do podpisu		2025	POWSZECHNY ZAKŁAD UBEZPIECZEŃ SPÓŁKA AKCYJNA	35	5280251049	NE	Wyloguj
WNIOSEK O ZMIANĘ DANYCH PODLEGAJĄCYCH WPISOWI NA LISTE	DN.4022.4.2025.5	Złozony	2025-01-22	2025	POWSZECHNY ZAKŁAD UBEZPIECZEŃ SPÓŁKA AKCYJNA	35	5280251049	NE	Wyloguj
WNIOSEK O ZMIANĘ DANYCH PODLEGAJĄCYCH WPISOWI NA LISTE		Ostwy do podpisu		2025	POWSZECHNY ZAKŁAD UBEZPIECZEŃ SPÓŁKA AKCYJNA	35	5280251049	NE	Wyloguj
WNIOSEK O SKOROLENIENIE Z LISTY FIRM AUDYTORSKICH		Ostwy do podpisu		2025	POWSZECHNY ZAKŁAD UBEZPIECZEŃ SPÓŁKA AKCYJNA	35	5280251049	NE	Wyloguj
WNIOSEK O ZMIANĘ DANYCH PODLEGAJĄCYCH WPISOWI NA LISTE		Złozony		2025	POWSZECHNY ZAKŁAD UBEZPIECZEŃ SPÓŁKA AKCYJNA	35	5280251049	NE	Wyloguj
WNIOSEK O WPIS NA LISTĘ FIRM AUDYTORSKICH		W wydany			POWSZECHNY ZAKŁAD UBEZPIECZEŃ SPÓŁKA AKCYJNA	35	5280251049	NE	Wyloguj
WNIOSEK O ZMIANĘ DANYCH PODLEGAJĄCYCH WPISOWI NA LISTE		W wydany			POWSZECHNY ZAKŁAD UBEZPIECZEŃ SPÓŁKA AKCYJNA	35	5280251049	NE	Wyloguj
WNIOSEK O ZMIANĘ DANYCH PODLEGAJĄCYCH WPISOWI NA LISTE		Ostwy do podpisu		2025	POWSZECHNY ZAKŁAD UBEZPIECZEŃ SPÓŁKA AKCYJNA	35	5280251049	NE	Wyloguj

## Wyloguj

Opcja wylogowania z systemu jest dostępna po lewej stronie menu użytkownika.



Po naciśnięciu na ten przycisk, użytkownik jest automatycznie wylogowywany (system nie zadaje dodatkowych pytań użytkownikowi celem potwierdzenia wylogowania z systemu STREFA).

### 3.1.1 Rejestracja

Rejestracja użytkownika odbywa się poprzez wypełnienie danych formularza rejestracyjnego wywołanego przyciskiem „Rejestracja” dostępnym po uruchomieniu adresu URL.

Przyszły użytkownik systemu STREFA powinien dysponować bezpiecznym kwalifikowanym podpisem elektronicznym albo podpisem zaufanym.

Mając uruchomiony formularz rejestracji w pierwszym kroku należy podać dane użytkownika tj.

- Login,
- Imię,
- Nazwisko,
- Email,
- Hasło,

a następnie wyszukać firmę, którą będzie reprezentował użytkownik poprzez kliknięcie w przycisk „Wybierz/zmień organizację”. Należy pamiętać, żeby podczas potwierdzania hasła podać to samo hasło, które zostało wpisane do pola „Nowe hasło”. Pod hasłem system podpowiada poziom jakości podawanego hasła, aczkolwiek system nie wymusza użycia konkretnych znaków, a także nie zabrania określonych sekwencji znaków użytych do utworzenia hasła.

Wyszukanie firmy możliwe jest poprzez wprowadzenie jednego z trzech następujących parametrów:

- KRS

- NIP
- REGON

Przed wprowadzeniem jednego z wybranych parametrów, użytkownik musi zaznaczyć, po którym parametrze system ma wyszukać dane, a następnie kliknąć przycisk „Szukaj”. Po wykonaniu tej akcji system sam uzupełni dane organizacji reprezentowanej przez danego użytkownika.

Mając wypełnione dane organizacji należy kliknąć przycisk „Wybierz”. Krok ten przywróci użytkownika do ekranu z danymi rejestracyjnymi. Kolejnym krokiem podczas rejestracji jest dołączenie dokumentu uprawniającego użytkownika do założenia konta w systemie w celu reprezentacji firmy. Takim dokumentem może być wyciąg KRS albo inny dokument, który poświadcza istnienie danej jednostki (np. CEIDG w przypadku jednoosobowej działalności gospodarczej, a w przypadku, gdy FA reprezentuje przedstawiciel, powinien być dołączony dokument upoważnienia. Upoważnienie dla przedstawiciela firmy audytorskiej powinno zostać sporządzone w formie dokumentu elektronicznego i być podpisane bezpiecznym kwalifikowanym podpisem elektronicznym albo podpisem zaufanym przez osoby uprawnione do reprezentacji firmy audytorskiej. Niedołączenie tych dokumentów będzie się wiązać z brakiem możliwości rejestracji użytkownika w systemie. Ponadto w przypadku podania lub załączenia dokumentów niezgodnie poświadczających reprezentację podmiotu, rejestracja zostanie odrzucona przez pracownika PANA weryfikującego rejestrację.

W przypadku rejestracji użytkownika firmy audytorskiej bez ustanowienia przedstawiciela, użytkownik powinien załączyć oświadczenie potwierdzające adres mailowy. Oświadczenie powinno zostać sporządzone w formie dokumentu elektronicznego i być podpisane bezpiecznym kwalifikowanym podpisem elektronicznym albo podpisem zaufanym.

Firma audytorska odpowiada za odwołanie upoważnienia, które skutkować będzie usunięciem konta użytkownika z systemu przez pracownika PANA.

Odwołanie upoważnienia należy przesłać na adres: [strefa@pana.gov.pl](mailto:strefa@pana.gov.pl).

## Rejestracja

**Nazwa użytkownika**

Login

Loguj jest wymagany

Imię

Nazwisko

Nazwisko

Email

Twój email

Nowe hasło

Nowe hasło

Stałe hasła

Potwierdź nowe hasło

Potwierdź nowe hasło

Organizacja

Wybierz / zmień organizację

Załączniki

Wyciąg KRS lub inny dokument, który poświadcza istnienie danej jednostki (np. CEiDG w przypadku działalności gospodarczej)

Dokument uprawniający do reprezentacji podmiotu

Dodaj plik

Dodaj plik

Wymagane zgody

Akceptuję regulamin systemu STREFA zamieszczony na stronie Polskiej Agencji Nadzoru Auditowego pod adresem: <http://pana.gov.pl/strefa>

Niniejszym oświadczam(-y), że zapoznałem(-liśmy) się z klauzulą informacyjną RODO zamieszczoną na stronie Polskiej Agencji Nadzoru Auditowego pod adresem: <https://pana.gov.pl/ochrona-danych-osobowych/>

Zarejestruj

Wstecz

W ostatnim kroku należy potwierdzić zapoznanie się z regulaminem systemu STREFA oraz klauzulą RODO (wraz ze wskazaniem miejsca, gdzie informacje o RODO zostały opublikowane), a następnie kliknąć w przycisk „Zarejestruj”.

Po wykonaniu tego kroku system poinformuje użytkownika o wysłaniu maila z linkiem aktywacyjnym.



Rejestracja

Rejestracja udana się! Wysłailiśmy do Ciebie email z linkiem do weryfikacji konta i prosimy abyś sprawdził swoją skrzynkę pocztową.

Strona główna

Po otrzymaniu maila należy kliknąć w zawarty w nim link.

Aktywacja konta STREFA

 strefa@pana.gov.pl  
Do 

Drogi JKowalski

Twoje konto STREFA zostało utworzone, proszę kliknij poniższy link aktywacyjny:

<https://strefa-test.pana.gov.pl/account/activate?key=VorfrhKjNWGlbtzRn1aX>

Z uszanowaniem,  
zespół STREFA.

Kliknięcie w link potwierdzi dane rejestracyjne użytkownika. W tym przypadku system wyświetli informację dla użytkownika o aktywacji jego konta w systemie.

## Aktywacja użytkownika

Prawidłowo potwierdzono email.

Po wykonaniu powyższej procedury, użytkownik musi poczekać na zweryfikowanie rejestracji i w przypadku pozytywnej weryfikacji przez pracownika PANA, nadanie przez niego uprawnień w systemie oraz aktywację danego użytkownika w celu umożliwienia logowania.

Po zrealizowaniu powyższych działań w systemie, użytkownik otrzymuje maila o następującej treści:

Konto STREFA zostało aktywowane




strefa@pana.gov.pl

Do 

 Odpowiedz

 Odpowiedz wszystkim

 Prześlij

śr.

Dzień dobry

Twoje konto w systemie STREFA zostało aktywowane. Przejdź na stronę główną STREFA, aby się zalogować, lub skorzystaj z poniższego linku:

<https://strefa-test.pana.gov.pl>

Z uszanowaniem,  
zespół STREFA.

Od tego momentu, użytkownik może już aktywnie korzystać z systemu STREFA w imieniu reprezentowanej przez siebie organizacji.

Jeżeli użytkownik nie dokona aktywacji konta zostanie ono skasowane po upływie 7 dni.

### 3.1.2 Logowanie

Logowanie do systemu odbywa się poprzez podanie loginu oraz hasła a następnie kliknięciu w przycisk „Zaloguj”.

Innym sposobem logowania jest skorzystanie z serwisu login.gov.pl.

Po naciśnięciu na ten przycisk, użytkownik jest przekierowany na stronę login.gov.pl.

Dalsze logowanie jest realizowane poprzez powiązanie np. profilu zaufanego z danym kontem użytkownika.

### 3.1.3 Odzyskiwanie hasła

W przypadku potrzeby zmiany hasła lub przypomnienia loginu użytkownik ma taką możliwość poprzez kliknięcie w przycisk „Odzyskaj hasło”.

PANA | POLSKA AGENCJA NADZORU AUDYTYWEGO

Login

Hasło

Zapamiętaj mnie

Zaloguj **Odzyskaj hasło** Zarejestruj

Logowanie przez login.gov.pl

Po wykonaniu tej akcji pojawi się okno do podania adresu email, który został użyty do rejestracji konta użytkownika, do którego system ma podać login lub jednocześnie adresu email i loginu, do którego ma wywołać akcję resetu hasła.

Zresetuj swoje hasło

Email

Twój email

Twój email jest wymagany

Przypomnij loginy

Login

Login jest wymagany

Reset hasła

← Wstecz

W przypadku odzyskiwania loginu użytkownik dostanie wiadomość ze wskazaniem adresu email oraz listą loginów przypisanych do danego maila.

W przypadku odzyskiwania hasła użytkownik otrzyma na podany adres email link, który umożliwi podanie nowego hasła.

Reset hasła

Nowe hasło

Nowe hasło

Site hasła

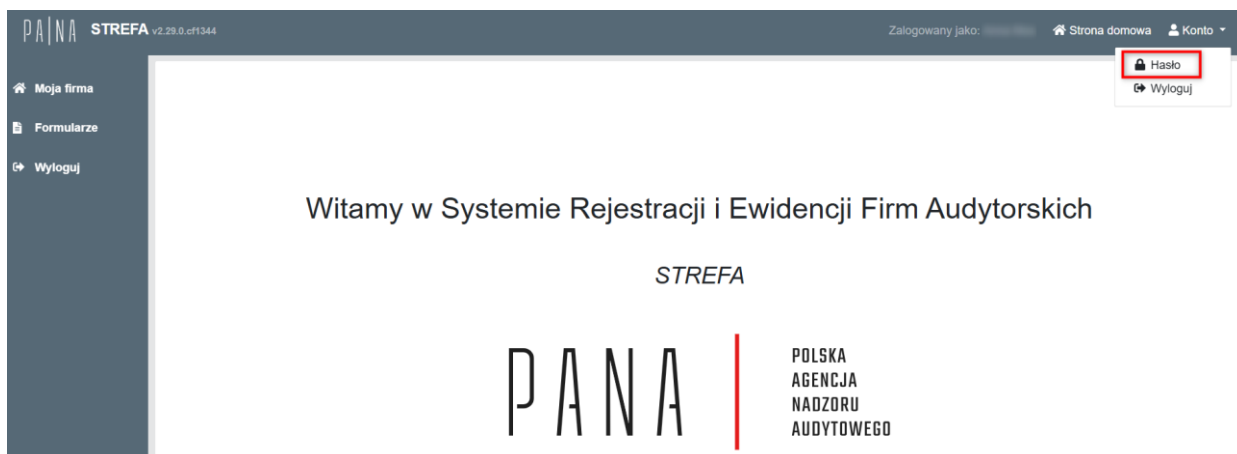
Potwierdź nowe hasło

Potwierdź nowe hasło

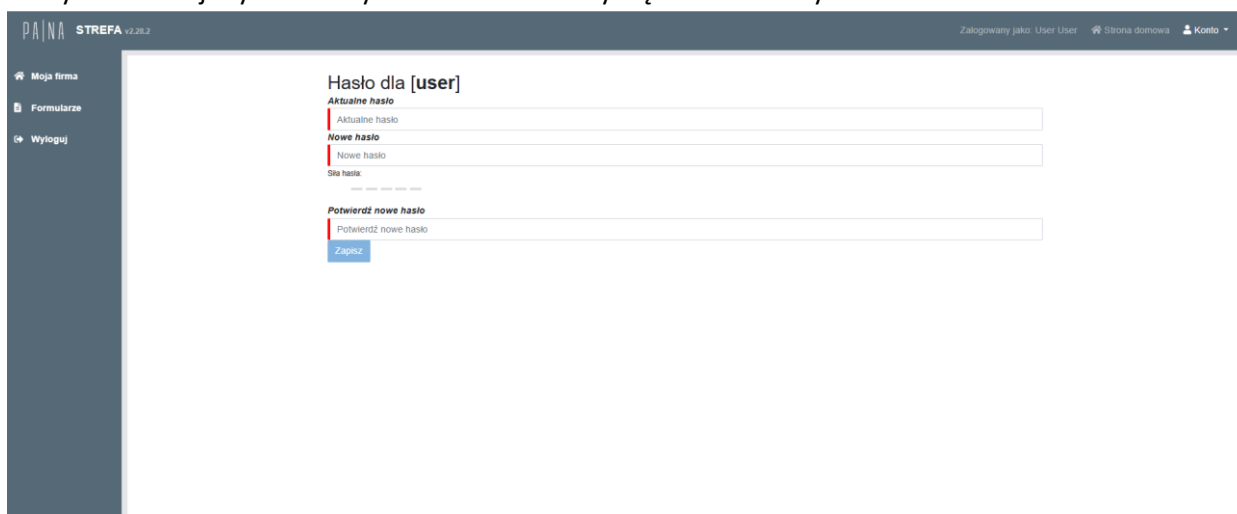
Wprowadź nowe hasło

### 3.1.4 Zmiana hasła w systemie STREFA

W przypadku potrzeby zmiany hasła w systemie należy skorzystać z opcji „Konto” w górnym menu, a następnie przycisku „Hasło”



Po wykonaniu tej czynności użytkownikowi otworzy się strona zmiany hasła.



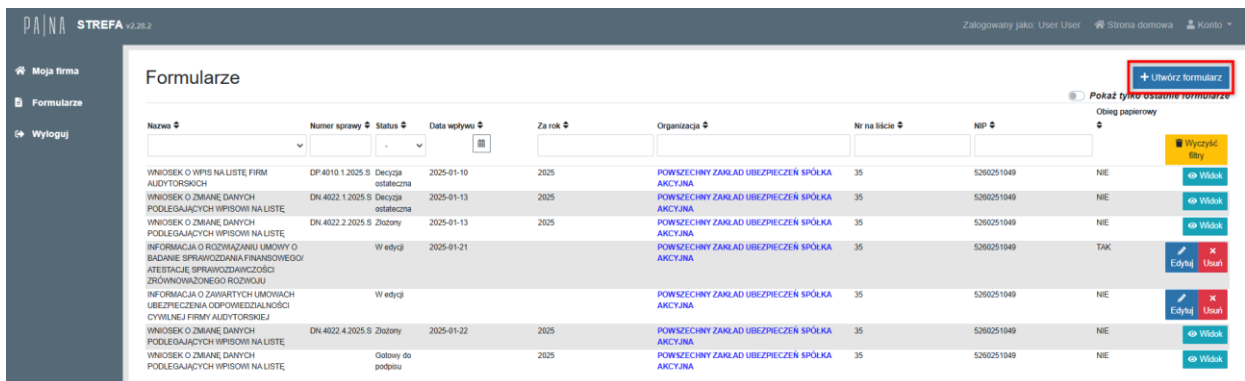
Użytkownik musi wypełnić wszystkie pola dotyczące aktualnego i nowego hasła oraz potwierdzić nowe hasło. Po zapisaniu nowych danych system wyświetli komunikat „Hasło zostało zmienione!”. Działanie systemu jest prawidłowe.

### 3.2 Obsługa Formularzy

Użytkownik ma możliwość złożenia formularzy informacyjnych. W celu uruchomienia wybranego formularza należy w pierwszym kroku kliknąć w przycisk „Formularze” znajdujący się na pasku narzędzi po lewej stronie ekranu.



Po wykonaniu tej akcji, na ekranie wyświetli się lista złożonych formularzy przez firmę audytorską (na początku lista ta będzie pusta) oraz przycisk „Utwórz formularz” przekierowujący do listy dostępnych formularzy.



W celu uruchomienia formularza należy kliknąć w wybrany kafelek.



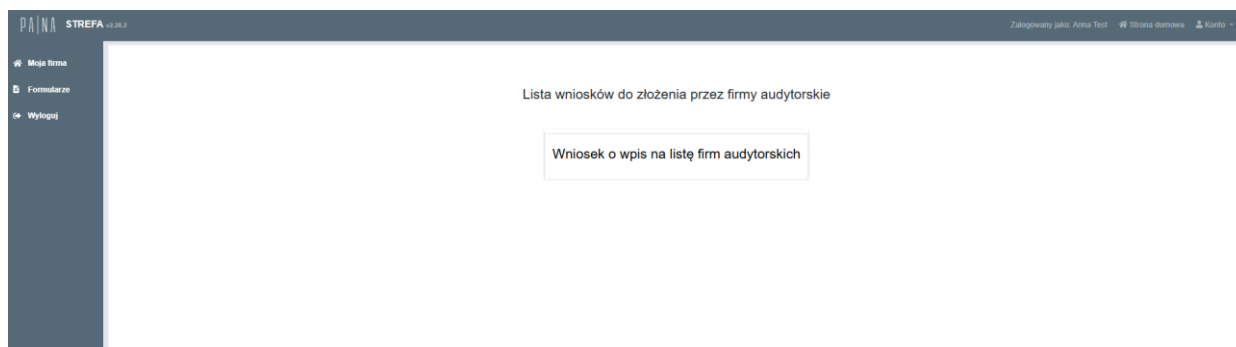
W obecnej chwili dla firmy audytorskiej dostępne są do złożenia następujące formularze:

- Wniosek o wpis na listę firm audytorskich;
- Wniosek o skreślenie z listy firm audytorskich;
- Wniosek o zmianę danych podlegających wpisowi na listę;
- Informacja o zawartych umowach ubezpieczenia odpowiedzialności cywilnej firmy audytorskiej;
- Informacja o rozwiązaniu umowy o badanie sprawozdania finansowego;
- Informacja o publikacji sprawozdania z przejrzystości;
- Roczne rozliczenie opłat z tytułu nadzoru przekazanych przez firmę audytorską do PANA;
- Informacja o możliwości odmowy wydania opinii z badania ustawowego sprawozdania finansowego lub wydania negatywnej opinii lub wydania opinii z zastrzeżeniami;
- Informacja o przychodach z tytułu usług atestacyjnych oraz usług pokrewnych wykonywanych zgodnie z krajowymi standardami wykonywania zawodu prognozowanych do osiągnięcia w danym oraz następnym roku kalendarzowym;
- Sprawozdanie roczne o usługach na rzecz JZP;
- Sprawozdanie roczne o usługach na rzecz jednostek innych niż JZP.

Po wybraniu odpowiedniego formularza, zostanie on uruchomiony i będzie można go wypełnić wymaganymi danymi, a następnie podpisać podpisem osobistym, zaufanym (za pomocą profilu zaufanego) lub kwalifikowanym podpisem elektronicznym (aplikacja Szafor). Formularz podpisuje osoba uprawniona do reprezentowania firmy audytorskiej.

Przed podpisaniem, formularz jest oznaczony statusem „Gotowy do podpisu”. Status ten jest zachowany do momentu, kiedy użytkownik po stronie FA nie naciśnie klawisz „Wyślij”, kiedy dany formularz jest przekazywany do PANA, zaś status jest zmieniany na „Złożony”.

**Uwaga: Użytkownik firmy ubiegającej się o wpis na listę firm audytorskich, po zalogowaniu do systemu ma dostępny wyłącznie wniosek o wpis na listę firm audytorskich.**



### 3.2.1 Złożenie wniosku o wpis na listę firm audytorskich

Po uruchomieniu formularza wniosku o wpis na listę firm audytorskich, będzie on automatycznie wypełniony podstawowymi danymi o firmie, dane pobierane są z bazy GUS, natomiast pozostałe dane użytkownik musi wypełnić ręcznie.

PAiNA STREFA v2.20.4

Zalogowany jako: User Test | Strona domowa | Konto

Moja firma | Formularze | Wyloguj

Status: W edycji

Zapisz | Drukuj | Zakończ | Odwołaj

Formularz: Załącznik 1

Organ:  
Polska Agencja Nadzoru Audytowego  
ul. Sienna 73, 00-833 Warszawa

Wnioskodawca:  
"AMREST WORK" SPÓŁKA Z OGRANICZONĄ ODPOWIEDZIALNOŚCIĄ  
Wrocław, ul. Powstańców Śląskich 15-17, 53-332

### WNIOSEK O WPIS NA LISTĘ FIRM AUDYTORSKICH<sup>1</sup>

Wniosek o wpis na listę firm audytorskich, o której mowa w art. 57 ust 1 ustawy z dnia 11 maja 2017 r. o biegłych rewidentach, firmach audytorskich oraz nadzoru publicznym (dalej: „ustawa”), na podstawie:

- Art. 57 ust. 4 pkt 1 ustawy
- Art. 58 ust. 2 ustawy (dotyczy firmy audytorskiej zarejestrowanej w innym niż Rzeczpospolita Polska państwie Unii Europejskiej)

Pełna nazwa podmiotu ubiegającego się o wpis na listę firm audytorskich?  
"AMREST WORK" SPÓŁKA Z OGRANICZONĄ ODPOWIEDZIALNOŚCIĄ

Forma organizacyjno-prawna podmiotu ubiegającego się o wpis na listę firm audytorskich  
Wybierz...

Skrócona nazwa podmiotu ubiegającego się o wpis na listę firm audytorskich? (dotyczy wyłącznie podmiotu, dla którego przepisy prawa dysponującej posiadają inną nazwę skróconą, w przypadku nieposiadania nazwy skróconej, należy wpisać „nie dotyczy”)

REGON: 021956236 | NIP: 8952199986 | KRS: 0000417222

Adres siedziby (w przypadku osoby prawnej lub jednostki nieposiadającej osobowości prawnej) / Stałe miejsce wykonywania działalności gospodarczej (w przypadku osoby fizycznej)

Miejscowość: Wrocław	Ulica: ul. Powstańców Śląskich	Numer domu: 15-17	Numer lokalu:
Kod pocztowy: 53-332	Pocztą:	Wyewidzstwo: do Wrocławia	

Adres korespondencyjny (jeśli jest inny, niż adres siedziby/stałego miejsca wykonywania działalności)

Miejscowość:	Ulica:	Numer domu:	Numer lokalu:
Kod pocztowy:	Pocztą:	Wyewidzstwo:	

Podczas wypełniania formularza system pilnuje poprawności wprowadzanych danych np. e-mail, numer telefonu, adres strony internetowej.

Podczas wypełniania formularza, w każdej sekcji odblokowane będą pola obowiązkowe do wypełnienia. Jeśli użytkownik uzna, że dana sekcja go nie dotyczy, ma możliwość zaznaczenia opcji „Nie dotyczy”. Skorzystanie z tej opcji spowoduje ukrycie pól w danej sekcji.

PAiNA STREFA v2.20.4

Zalogowany jako: Anna Test | Strona domowa | Konto

Moja firma | Formularze | Wyloguj

#### 4. Dane członków zarządu

Dane osoby będących biegłymi rewidentami:  
 nie dotyczy

Lp.	Imię i nazwisko	Numer w rejestrze b.z. <sup>5</sup>	Adres
1.	<i>Wybrano pustą wartość obowiązkową</i>		Miejscowość: Ulica: Numer domu: Numer mieszkania: Kod pocztowy: 00-000 Pocztą:

Dane osoby niebędących biegłymi rewidentami:  
 nie dotyczy

Lp.	Imię i nazwisko	Adres
1.		Miejscowość: Ulica: Numer domu: Numer mieszkania: Kod pocztowy: 00-000 Pocztą:

#### 5. Dane członków organów nadzorczych

Jeśli użytkownik nie skorzysta z opcji „Nie dotyczy”, będzie musiał wypełnić wszystkie pola oznaczone czerwoną belką.

**Uwaga:** Część danych będzie automatycznie uzupełniana na podstawie wprowadzonego numeru biegłego rewidenta lub numeru firmy audytorskiej, znajdujących się w systemie.

Lp.	Imię i nazwisko	Numer w rejestrze b.r. <sup>5</sup>	Liczba głosów	Adres
1.	Wybrano pustą wartość słownikową			Miejscowość: Ulica: Numer domu: Numer mieszkania: Kod pocztowy: 00-000 Poczta:

Wniosek o wpis wymaga załączenia oświadczenia o zdolności do prowadzenia działalności (Pierwsza pozycja w sekcji „Uzasadnienie”). Szablon oświadczenia można pobrać w zakładce „Załącznik 1”.

Oświadczenie można wypełnić w systemie przed pobraniem lub poza systemem. Wypełnione oświadczenie należy podpisać (podpisem zaufanym, osobistym lub kwalifikowanym podpisem elektronicznym) i dodać w formie pliku jako załącznik do wniosku (Pierwsza pozycja w sekcji „Uzasadnienie”). Oświadczenie podpisują członkowie zarządu, a w przypadku braku zarządu, właściciele lub wspólnicy. Ponadto firma ubiegająca się o wpis na listę, do wniosku powinna dołączyć pozostałe dokumenty wymienione w sekcji „Informacja dla Wnioskodawcy”. Zamiast dokumentów potwierdzających dane, o których mowa w art. 57 ust. 2 pkt 5, 6, 8, 9 i 12 ustawy można dołączyć oświadczenie o zgodności tych danych ze stanem faktycznym i prawnym, podpisane zgodnie z zasadami reprezentacji wnioskodawcy lub przez jego pełnomocnika.

Po wypełnieniu formularza możliwe jest jego zatwierdzenie przyciskiem „Zatwierdź”.

PAINA STREFA v2.26.5 Zalogowany jako: User User [Strona domowa](#) [konto](#)

Moja firma  
Formularze  
Wyloguj

Status: W edycji

Zapisz Drukuj **Zatwierdź** X Odrzuć

Formularz Załącznik 1

Organ:  
Polska Agencja Nadzoru Audytowego  
ul. Sienna 73, 00-833 Warszawa

Wnioskodawca:  
POWSZECHNY ZAKŁAD UBEZPIECZEŃ SPÓŁKA AKCYJNA  
Warszawa, Rondo Ignacego Daszyńskiego 4, 00-843, Warszawa

### WNIOSEK O WPIS NA LISTĘ FIRM AUDYTORSKICH<sup>1</sup>

*Wnoszę o wpis na listę firm audytorskich, o której mowa w art. 57 ust 1 ustawy z dnia 11 maja 2017 r. o biegłych rewidentach, firmach audytorskich oraz nadzorze publicznym (dalej: „ustawa”), na podstawie\**

- Art. 57 ust. 4 pkt 1 ustawy
- Art. 58 ust. 2 ustawy (dotyczy firmy audytorskiej zatwierdzonej w innym niż Rzeczpospolita Polska państwie Unii Europejskiej)

Pełna nazwa podmiotu ubiegającego się o wpis na listę firm audytorskich?  
POWSZECHNY ZAKŁAD UBEZPIECZEŃ SPÓŁKA AKCYJNA

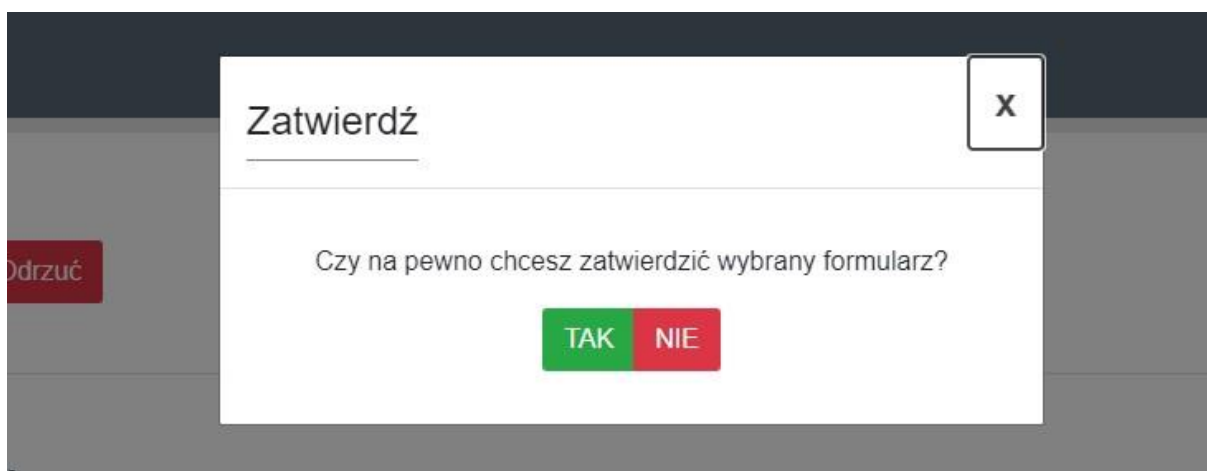
Forma organizacyjno-prawna podmiotu ubiegającego się o wpis na listę firm audytorskich

Inna

Inna

Skrócona nazwa podmiotu ubiegającego się o wpis na listę firm audytorskich<sup>3</sup> (dotyczy wyłącznie podmiotu, dla którego przepisy prawa dopuszczają posługiwanie się nazwą skróconą, w przypadku nieposiadania nazwy skróconej, należy wpisać „nie dotyczy”)

Po wykonaniu tego kroku system poprosi o potwierdzenie wykonywanej czynności.



Zatwierdzony formularz będzie gotowy do podpisu. Podpis można złożyć w zakładce „Podpis”.

W celu podpisania wniosku należy kliknąć w przycisk „Podpisz”. Na tym etapie użytkownik może również pobrać dokument.

PAINA STREFA v2.26.5 Zalogowany jako: Anna Test [Strona domowa](#) [konto](#)

Moja firma  
Formularze  
Wyloguj

Status: Gotowy do podpisu

Drukuj Wyślij X Odrzuć

Formularz Załącznik 1 Podpis

Podgląd podpisywanego pliku: formularz.pdf **Podpisz**

Podpisy

Imię  Podpisujący  Data podpisu


**Podpisz**

Drukuj Wyślij X Odrzuć

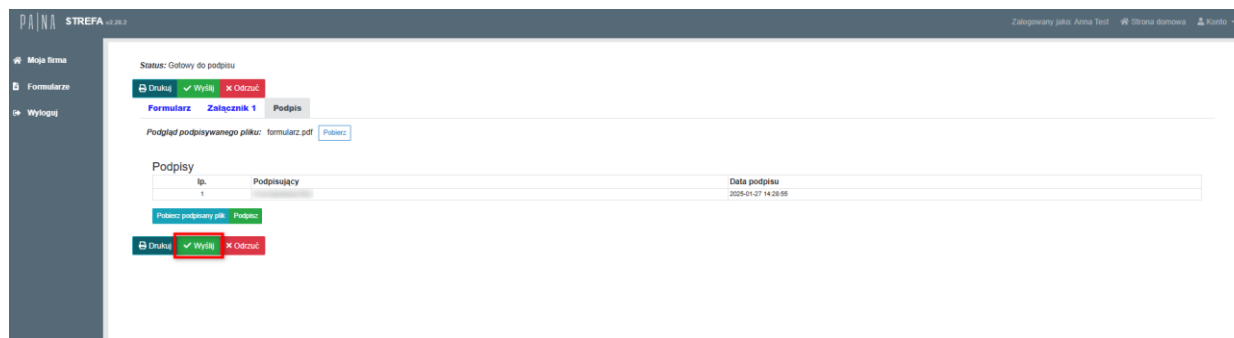
Po wybraniu opcji „Podpisz” system poprosi o wybranie sposobu podpisu dokumentu. W tym celu należy kliknąć na kafelek z typem podpisu, który ma zostać zastosowany. Użytkownik może podpisać dokument podpisem osobistym, zaufanym (za pomocą profilu zaufanego) lub kwalifikowanym podpisem elektronicznym (aplikacja Szafir).

Formularz podpisuje osoba uprawniona do reprezentowania firmy audytorskiej.

Podczas podpisywania jedną z niżej wskazanych metod, użytkownik postępuje zgodnie ze wskazaniami przekazywanymi przez aplikację Szaфир lub stronę profilu zaufanego.



Po złożeniu podpisu, w zakładce zostanie odłożona informacja o podpisującym oraz dacie i godzinie złożenia podpisu oraz aktywny będzie przycisk „Wyślij”.



Po skorzystaniu z opcji „Wyślij”, formularz zmienia status na „Złożony”. Na adres e-mail użytkownika zostanie wysłane urzędowe poświadczenie odbioru (UPO).

Wnioskowi automatycznie zostanie nadany numer sprawy (np. DP.4010.XX.2021.S) i będzie podlegał weryfikacji przez pracownika PANA.

Weryfikacja wniosku realizowana jest w 3 etapach.

W przypadku pojawienia się uwag do formularza podczas jego weryfikacji przez pracownika PANA, użytkownik otrzyma pismo z listą zidentyfikowanych błędów. Pismo zostanie wysłane do firmy poza systemem STREFA.

Jednocześnie status wysłanego formularza zmienia się na jeden z poniższych (zależności od etapu weryfikacji):

- „Po weryfikacji formalnej – braki”,
- „Po weryfikacji merytorycznej I – braki”,
- „Po weryfikacji merytorycznej II – braki”, a w systemie pojawi się wniosek, którego numer sprawy będzie zawierał rozwinięcie (np. DP.4010.XX.2021.S.1). Wniosek przyjmie jeden z

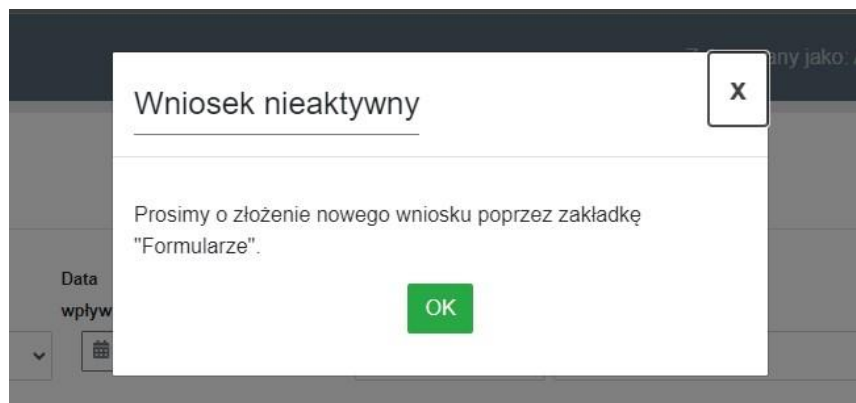
poniższych statusów (w zależności od etapu weryfikacji), który będzie możliwy do poprawy zgodnie z otrzymaną listą braków:

- „Zwrócony z weryfikacji formalnej”
- „Zwrócony z weryfikacji merytorycznej I”
- „Zwrócony z weryfikacji merytorycznej II”

Nazwa	Numer sprawy	Status	Data wpływu	Za rok	Organizacja	Nr na liście	NIP	Obieg papierowy
WNIOSEK O WPIS NA LISTE FIRM AUDYTORSKICH	DP.4010.5.2025.S	Po weryfikacji formalnej - braki	2025-01-29	2025	"AMRE-ST WZROK" SPÓŁKA Z OGRANICZONĄ ODPOWIEDZIALNOŚCIĄ	10007	8862199968	NIE
WNIOSEK O WPIS NA LISTE FIRM AUDYTORSKICH	DP.4010.5.2025.S.1	Zwrócony z weryfikacji formalnej			"AMRE-ST WZROK" SPÓŁKA Z OGRANICZONĄ ODPOWIEDZIALNOŚCIĄ	10007	8862199968	NIE

**Uwaga:** Warunkiem wygenerowania formularza do poprawy jest odebranie przez FA pisma dotyczącego braków formalnych/merytorycznych wysłanych przez PANA na adres doręczeń elektronicznych lub na adres korespondencyjny FA.

**Uwaga:** Jeśli wniosek zwrócony do poprawy nie zostanie poprawiony i ponownie złożony, PANA ma możliwość zablokowania wniosku. Zablokowany wniosek otrzyma status „Zablokowany” i nie będzie możliwa jego edycja. W takim przypadku przy próbie uruchomienia wniosku przyciskiem „Widok”, pojawi się poniższy komunikat.



W zwróconym do poprawy formularzu możliwe do edycji będą wyłącznie pola uznane za błędne podczas weryfikacji. Takie pola będą podświetlone na żółto.

Po wprowadzeniu odpowiednich zmian możliwe jest zatwierdzenie formularza, podpisanie i jego ponowne złożenie.

**Uwaga:** Jeśli wniosek w pierwszym etapie weryfikacji nie zostanie poprawiony zgodnie z otrzymaną listą błędów, możliwe jest przerwanie jego procedowania. W takim przypadku wniosek otrzyma status „Pozostawiony bez rozpoznania”, a wnioskodawca otrzyma pismo o pozostawieniu wniosku bez rozpoznania poza systemem STREFA.

Wniosek, który przeszedł przez wszystkie etapy weryfikacji otrzymuje decyzję o wpisie firmy audytorskiej na listę lub odmowie wpisu firmy. Status takiego wniosku zmienia się na „Decyzja wydana”. Po ustatecznieniu wydanej decyzji status wniosku zmienia się na „Decyzja ostateczna”.

Po wpisie firmy na listę firm audytorskich, użytkownik będzie miał możliwość składania pozostałych formularzy.

### 3.2.2 Złożenie wniosku o zmianę danych podlegających wpisowi na listę

Po uruchomieniu formularza wniosku, wszystkie dane o organizacji są uzupełnione w formularzu zgodnie z aktualnym stanem danych w systemie. Wypełniając formularz użytkownik może zmienić dowolne dane (za wyjątkiem przydzielonego numeru wpisu na listę firm audytorskich), dodać nowe oraz wypełnić pola obowiązkowe (oznaczone czerwoną belką).

**Uwaga:** W oświadczeniu o zachowaniu danych o poufności możliwe jest pobranie wzoru oświadczenia dostępnego pod tabelą. Takie oświadczenie można pobrać, wydrukować podpisać i załączyć do wniosku jego skan.

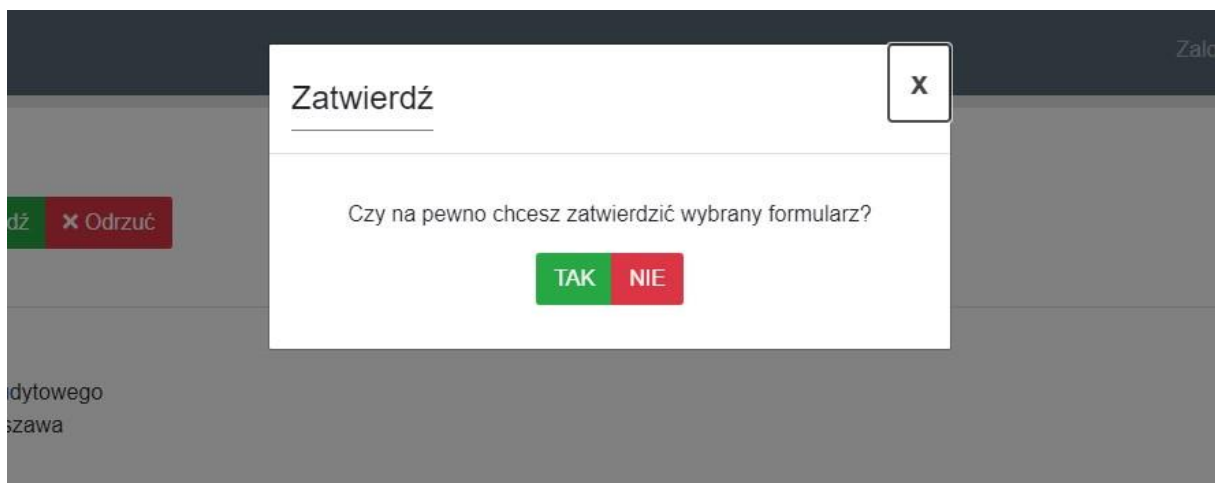
Jednocześnie w celu wsparcia użytkownika podczas wypełniania wniosku, pod tabelą z załącznikami dostępny jest wzór wypełnionego wniosku zmianę danych.

Po wypełnieniu formularza możliwe jest jego zatwierdzenie przyciskiem „Zatwierdź”.

The screenshot shows the PAiNA STREFA v3.20.4 web application interface. The user is logged in as 'User User'. The main content area displays a form titled 'WNIOSEK O ZMIANĘ DANYCH PODLEGAJĄCYCH WPISOWI NA LISTĘ'. The form is currently in edit mode, as indicated by the 'Status: W edycji' and the 'Zatwierdź' button being highlighted in red. The form includes the following fields and sections:

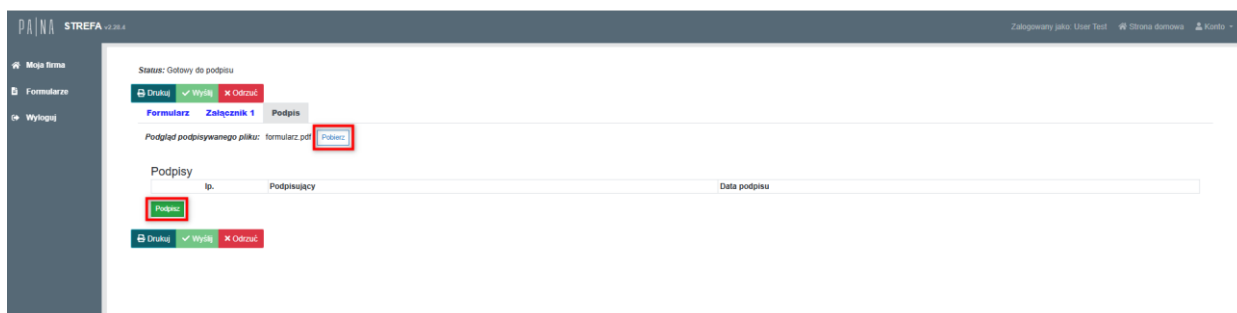
- Organ:** Polska Agencja Nadzoru Audytowego, ul. Sienna 73, 00-833 Warszawa
- Wnioskodawca:** POWSZECHNY ZAKŁAD UBEZPIECZEŃ SPÓŁKA AKCYJNA, Warszawa, Rondło Ignacego Daszyńskiego 4, 00-843, Warszawa
- Pełna nazwa firmy audytorskiej:** [Empty field]
- Numer wpisu na listę firm audytorskich:** 35
- Forma organizacyjno-prawna firmy audytorskiej:** Inna
- Skrócona nazwa firmy audytorskiej:** [Empty field]
- REGON:** [Empty field]
- NIP:** [Empty field]
- KRS:** [Empty field]
- Adres siedziby:** [Empty field]
- Miejscowość:** Warszawa
- Ulica:** [Empty field]
- Numer domu:** 1
- Województwo:** mazowieckie
- Kod pocztowy:** 00-843
- Poczta:** Warszawa
- Numer lokalu:** [Empty field]

Po wykonaniu tego kroku, system poprosi o potwierdzenie wykonywanej akcji.



Zatwierdzony formularz będzie gotowy do podpisu. Podpis można złożyć w zakładce „Podpis”.


W celu podpisania formularza należy kliknąć w przycisk „Podpisz”. Na tym etapie użytkownik może również pobrać dokument.



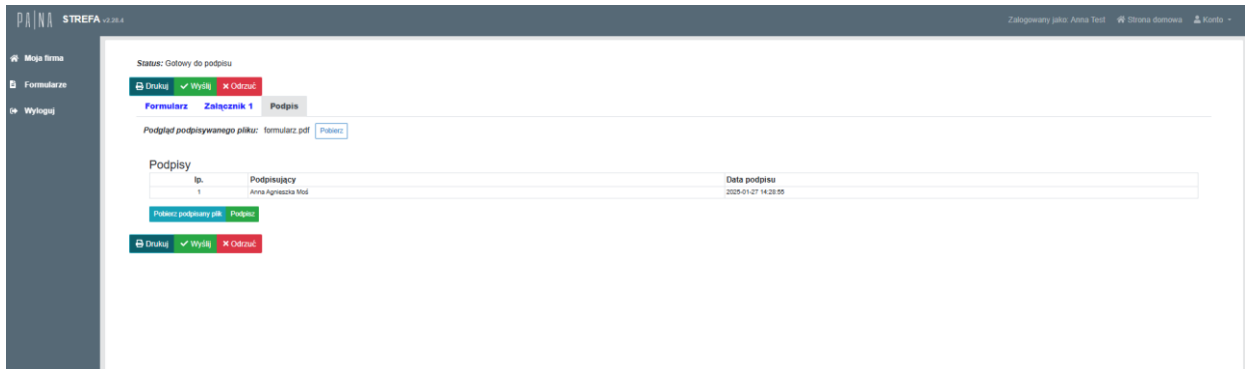
Po wybraniu opcji „Podpisz” system poprosi o wybranie sposobu podpisu dokumentu. W tym celu należy kliknąć na kafelek z typem podpisu, który ma zostać zastosowany. Użytkownik może podpisać dokument podpisem osobistym, zaufanym (za pomocą profilu zaufanego) lub kwalifikowanym podpisem elektronicznym (aplikacja Szafir).

Formularz podpisuje osoba uprawniona do reprezentowania firmy audytorskiej.

Podczas podpisywania jedną z niżej wskazanych metod, użytkownik postępuje zgodnie ze wskazaniami przekazywanymi przez aplikację Szafir lub stronę profilu zaufanego.



Po złożeniu podpisu, w zakładce zostanie odłożona informacja o podpisującym oraz dacie i godzinie złożenia podpisu oraz aktywny będzie przycisk „Wyślij”. Po skorzystaniu z tej opcji, formularz zmieni status na „Złożony”.



Jednocześnie po wystaniu wniosku użytkownik otrzyma urzędowe poświadczenie odbioru (UPO). UPO jak i cała korespondencja otrzymywana/wysyłana w ramach złożonego wniosku dostępna jest w zakładce „Korespondencja”. Złożony wniosek (tak jak i inne formularze, dostępny będzie w zakładce „Formularze”).



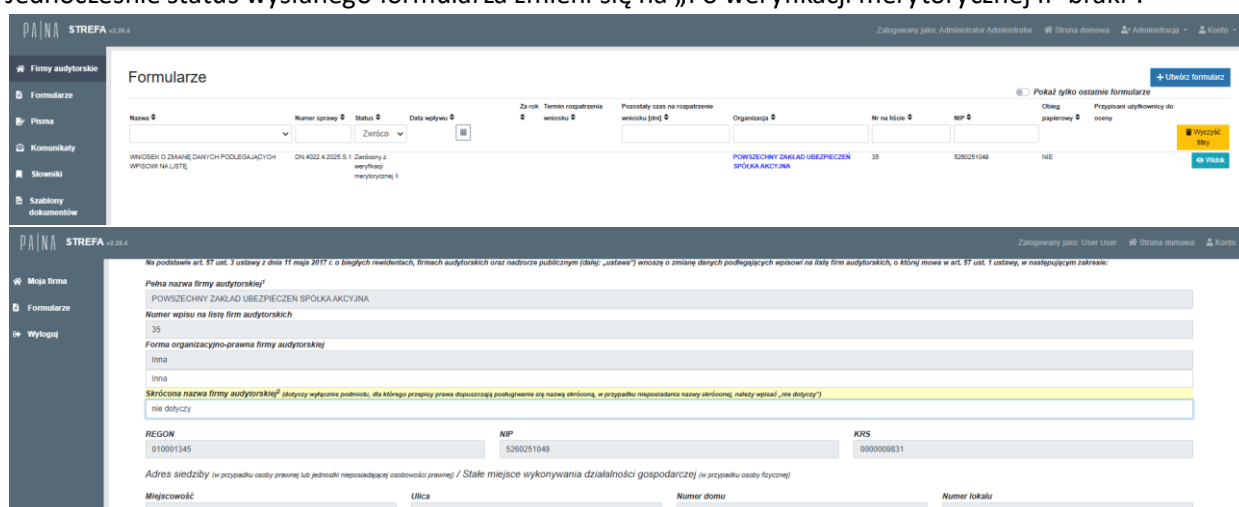
Użytkownik może pobrać pismo poprzez kliknięcie w przycisk „Szczegóły”, a następnie w nazwę pliku.



W przypadku pojawienia się uwag do formularza podczas jego weryfikacji przez pracownika PANA, użytkownik otrzyma na adres mailowy podany podczas rejestracji konta użytkownika, pismo z wykazem informacji do uzupełnienia.



Jednocześnie status wysłanego formularza zmienia się na „Po weryfikacji merytorycznej II- braki”.



Po otrzymaniu maila z informacją o piśmie użytkownik musi zalogować się do systemu i zapoznać z jego treścią. Pismo dostępne jest w zakładce korespondencja. Po zapoznaniu się z uwagami można przejść do edycji formularza. W zwróconym do poprawy formularzu możliwe do edycji będą wyłącznie pola uznane za błędne podczas weryfikacji. Takie pola będą podświetlone na żółto.

Po wprowadzeniu odpowiednich zmian możliwe jest zatwierdzenie formularza, podpisanie i jego ponowne złożenie.

### 3.2.3 Złożenie wniosku o skreślenie z listy firm audytorskich

Po uruchomieniu formularza wniosku o skreślenie z listy firm audytorskich, będzie on automatycznie wypełniony podstawowymi danymi o firmie natomiast pozostałe dane użytkownik musi wypełnić ręcznie. Podczas wypełniania formularza system pilnuje poprawności wprowadzanych danych np. email, numer telefonu.

Po wypełnieniu formularza oraz załączeniu wymaganej dokumentacji, możliwe jest jego zatwierdzenie przyciskiem „Zatwierdź”.

PAJNA STREFA v2.28.5

Zalogowany jako: Anna Bilińska | Strona domowa | Konto

Moja firma | Formularze | Wyloguj

Status: W edycji

Zapisz | Drukuj | **Zatwierdź** | Odrzuć

Formularz

Organ:  
Polska Agencja Nadzoru Audytowego  
ul. Sienna 73, 00-833 Warszawa

Wnioskodawca:  
MARCELLO SPÓŁKA Z OGRANICZONĄ ODPOWIEDZIALNOŚCIĄ  
Łódź, ul. Prezydenta Gabriela Narutowicza 40 / 1, 90-135

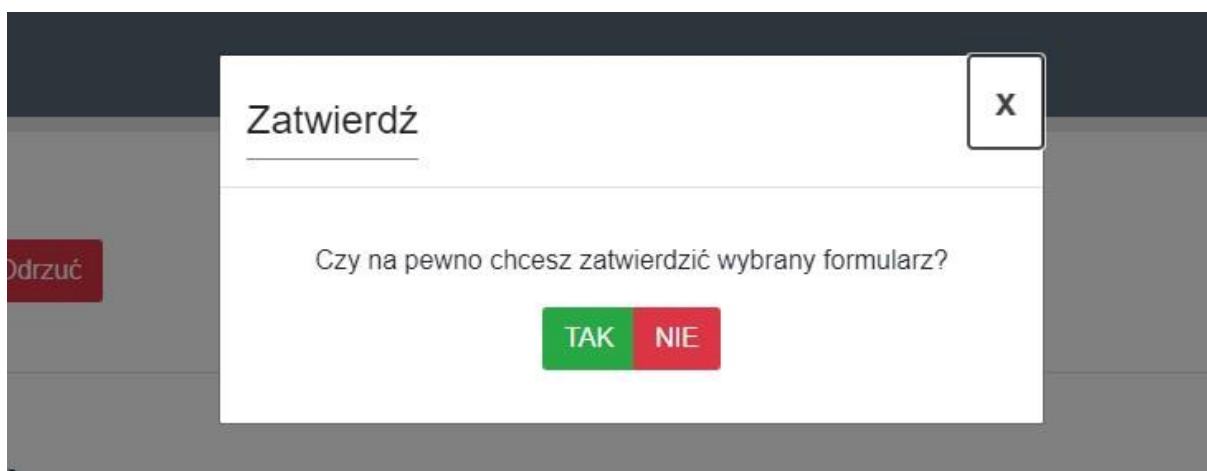
**WNIOSEK O SKREŚLENIE  
Z LISTY FIRM AUDYTORSKICH**

Na podstawie art. 61 ust. 1 pkt 1 ustawy z dnia 11 maja 2017 r. o biegłych rewidentach, firmach audytorskich oraz nadzorze publicznym (Dz.U. z 2019 r. poz. 1421, ze zm.), dalej: „ustawa”, wnosimy o skreślenie z listy firm audytorskich, o której mowa w art. 57 ust. 1 ustawy:

Pełna nazwa firmy audytorskiej  
MARCELLO SPÓŁKA Z OGRANICZONĄ ODPOWIEDZIALNOŚCIĄ

Numer wpisu na listę firm audytorskich  
38

Po wykonaniu tego kroku system poprosi o potwierdzenie wykonywanej akcji.



Zatwierdzony formularz będzie gotowy do podpisu. Podpis można złożyć w zakładce „Podpis”.

W celu podpisania wniosku należy kliknąć w przycisk „Podpisz”. Na tym etapie użytkownik może również pobrać dokument.

PAJNA STREFA v2.28.5

Zalogowany jako: Anna Bilińska | Strona domowa | Konto

Moja firma | Formularze | Wyloguj

Status: Gotowy do podpisu

Drukuj | Wyslij | Odrzuć

Formularz | **Podpis**

Podgląd podpisywanego pliku: formularz.pdf | Pobierz

Podpisy

Ip. | Podpisujący | Data podpisu


Podpisz

Drukuj | Wyslij | Odrzuć

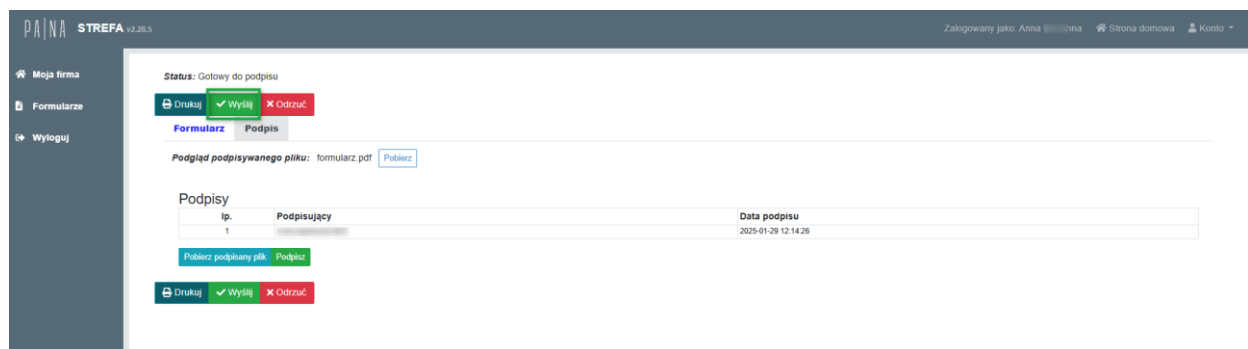
Po wybraniu opcji „Podpisz” system poprosi o wybranie sposobu podpisu dokumentu. W tym celu należy kliknąć na kafelek z typem podpisu, który ma zostać zastosowany. Użytkownik może podpisać dokument podpisem osobistym, zaufanym (za pomocą profilu zaufanego) lub kwalifikowanym podpisem elektronicznym (aplikacja Szafir).

Formularz podpisuje osoba uprawniona do reprezentowania firmy audytorskiej.

Podczas podpisywania jedną z niżej wskazanych metod, użytkownik postępuje zgodnie ze wskazaniami przekazywanymi przez aplikację Szaflir lub stronę profilu zaufanego.



Po złożeniu podpisu, w zakładce zostanie odłożona informacja o podpisującym oraz dacie i godzinie złożenia podpisu oraz aktywny będzie przycisk „Wyślij”.



Po skorzystaniu z opcji „Wyślij”, formularz zmieni status na „Złożony” i będzie podlegał weryfikacji przez pracownika PANA. Na adres e-mail użytkownika zostanie wysłane urzędowe poświadczenie odbioru (UPO). Wnioskowi automatycznie zostanie nadany numer sprawy (np. DP.4010.XX.2021.S) Weryfikacja wniosku realizowana jest w 3 etapach.

W przypadku pojawienia się uwag do formularza podczas jego weryfikacji przez pracownika PANA, użytkownik otrzyma pismo poza systemem STREFA z listą zidentyfikowanych błędów.

Jednocześnie status wysłanego formularza zmieni się na jeden z poniższych (w zależności od etapu weryfikacji):

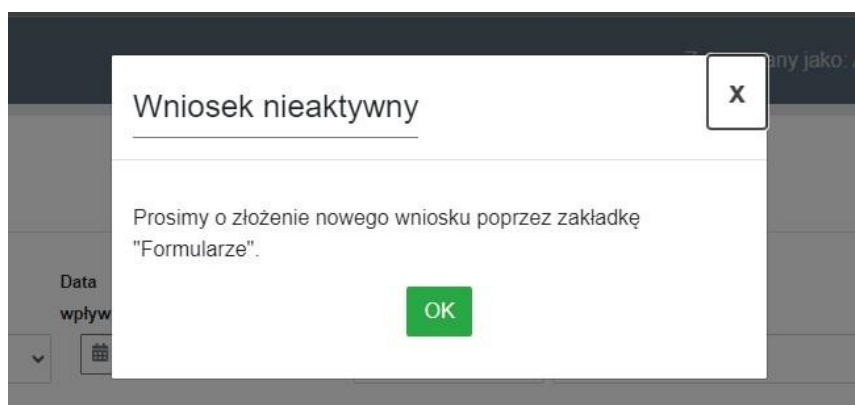
- „Po weryfikacji formalnej – braki”,
- „Po weryfikacji merytorycznej I – braki”,
- „Po weryfikacji merytorycznej II – braki”, a w systemie pojawi się wniosek, którego numer sprawy będzie zawierał rozwinięcie (np. DP.4010.XX.2021.S.1). Wniosek przyjmie z jeden z poniższych statusów (w zależności od etapu weryfikacji), który będzie możliwy do poprawy zgodnie z otrzymaną listą błędów:

- „Zwrócony z weryfikacji formalnej”,
- „Zwrócony z weryfikacji merytorycznej I”,
- „Zwrócony z weryfikacji merytorycznej II”,

Nazwa	Numer sprawy	Status	Data wpływu	Za rok	Organizacja	Nr na liście	NIP	Typ papierowy
WNIOSEK O WPIS NA LISTE FIRM AUDYTORSKICH	DP.4010.5.2025.5	Po weryfikacji formalnej - trzeci	2025-01-29	2025	"AMRE-ST WORK" SPÓŁKA Z OGRANICZONĄ ODPOWIEDZIALNOŚCIĄ	10007	8862199986	NE
WNIOSEK O WPIS NA LISTE FIRM AUDYTORSKICH	DP.4010.5.2025.5.1	Zwільczony z weryfikacji formalnej			"AMRE-ST WORK" SPÓŁKA Z OGRANICZONĄ ODPOWIEDZIALNOŚCIĄ	10007	8862199986	NE

**Uwaga:** Warunkiem wygenerowania formularza do poprawy jest odebranie przez FA pisma dotyczącego braków formalnych/merytorycznych wysłanych przez PANA na adres doręczeń elektronicznych lub na adres korespondencyjny FA.

**Uwaga:** Jeśli wniosek zwrócony do poprawy nie zostanie poprawiony i ponownie złożony, PANA ma możliwość zablokowania wniosku. Zablokowany wniosek otrzyma status „Zablokowany” i nie będzie możliwa jego edycja. W takim przypadku przy próbie uruchomienia wniosku przyciskiem „Widok”, pojawi się poniższy komunikat.



W zwróconym do poprawy formularzu możliwe do edycji będą wyłącznie pola uznane za błędne podczas weryfikacji. Takie pola będą podświetlone na żółto.

Pełna nazwa firmy audytorskiej  
POWSZECHNY ZAKŁAD LUBIECZECZNY SPOŁKA AKCYJNA

Numer wpisu na listę firm audytorskich  
35

Forma organizacyjno-prawna firmy audytorskiej  
Inna

Skrócona nazwa firmy audytorskiej (dotyczy wyłącznie podmiotów, dla których przepisy prawa dopuszczają podglądanie się nazwy skróconej, w przypadku nieposiadania nazwy skróconej, należy wpisać „nie dotyczy”)  
nie dotyczy

REGON: 010091345 NIP: 5260251049 KRS: 0000008631

Adres siedziby (w przypadku osoby prawnej lub jednostki nieposiadającej osobowości prawnej) / Stałe miejsce wykonywania działalności gospodarczej (w przypadku osoby fizycznej)

Miejscowość: Warszawa Ulica: Rondo Imacjolata Daszwickiego Numer domu: 4 Numer lokalu:

Po wprowadzeniu odpowiednich zmian możliwe jest zatwierdzenie formularza, podpisanie i jego ponowne złożenie.

Wniosek, który przeszedł przez wszystkie etapy weryfikacji otrzymuje decyzję o skreśleniu firmy z listy firm audytorskich. Status takiego wniosku zmienia się na „Decyzja wydana”. Po ustatecznieniu wydanej decyzji status wniosku zmienia się na „Decyzja ostateczna”. Po skreśleniu firmy z listy firm audytorskich, użytkownik nie będzie miał możliwości składania pozostałych formularzy.

### 3.2.4 Zwrot wniosku do FA

W przypadku zidentyfikowania braku uiszczenia opłaty za rozpatrzenie wniosku w terminie, PANA przygotowuje postanowienie o zwrocie wniosku do FA.

Po wysłaniu postanowienia dotyczącego zwrotu wniosku, status wniosku zmienia się na „Postanowienie o zwrocie wniosku”, a następnie po ustatecznieniu następuje zmiana statusu wniosku na „Postanowienie ostateczne”. Jeśli FA nie zaskarży postanowienia, PANA ma możliwość zwrotu całego wniosku wraz załącznikami.

### 3.2.5 Złożenie formularza informacyjnego

Po uruchomieniu jednego z formularzy informacyjnych tj.:

- Informacja o zawartych umowach ubezpieczenia odpowiedzialności cywilnej firmy audytorskiej,
- Informacja o rozwiązaniu umowy o badanie sprawozdania finansowego,
- Roczne rozliczenie opłat z tytułu nadzoru przekazywanych przez firmę audytorską do PANA,
- Informacja o możliwości odmowy wydania opinii z badania ustawowego sprawozdania finansowego lub wydania negatywnej opinii lub wydania opinii z zastrzeżeniami,
- Informacja o przychodach z tytułu usług atestacyjnych oraz usług pokrewnych wykonywanych zgodnie z krajowymi standardami wykonywania zawodu prognozowanych do osiągnięcia w danym oraz następnym roku kalendarzowym,
- Informacja o publikacji sprawozdania z przejrzystości.

użytkownik musi wypełnić co najmniej pola obowiązkowe oraz te, które dotyczą jego organizacji. Część danych w każdym wniosku będzie wypełniona przez system.

Pola obowiązkowe w każdym formularzu są zaznaczone czerwoną belką

**Numer wpisu na listę firm audytorskich**

Poz.	Wyszczególnienie	Kwota w złotych (zakreślona do pełnych złotych)
1.	Przychody firmy audytorskiej z tytułu wykonania usług atestacyjnych oraz usług pokrewnych zgodnie z krajowymi standardami wykonywania zawodu osiągnięte w roku kalendarzowym, którego dotyczy rozliczenie <sup>1</sup>	000
2.	Opłata należna za rok kalendarzowy, którego dotyczy rozliczenie <sup>2</sup>	
3.	Kwota opłaty za rok kalendarzowy, którego dotyczy rozliczenie, wniesiona za okres, o którym mowa w § 4 ust. 1 <sup>1</sup> pkt 1 rozporządzenia	
4.	Kwota opłaty za rok kalendarzowy, którego dotyczy rozliczenie, wniesiona za okres, o którym mowa w § 4 ust. 1 <sup>1</sup> pkt 2 rozporządzenia	
5.	Kwota opłaty za rok kalendarzowy, którego dotyczy rozliczenie, wniesiona za okres, o którym mowa w § 4 ust. 1 <sup>1</sup> pkt 3 rozporządzenia <sup>3</sup>	
6.	Kwota opłaty wniesionej za rok kalendarzowy, którego dotyczy rozliczenie	0
7.	Kwota nadpłaty lub niedopłaty opłaty należnej za rok kalendarzowy, którego dotyczy rozliczenie	0

\*1) W kwocie nie uwzględnia się odsetek za zwłokę w przypadku, gdy opłata została wniesiona po terminie.

Osoba sporządzająca informację:  
Imię i nazwisko: \_\_\_\_\_  
Nr telefonu: \_\_\_\_\_

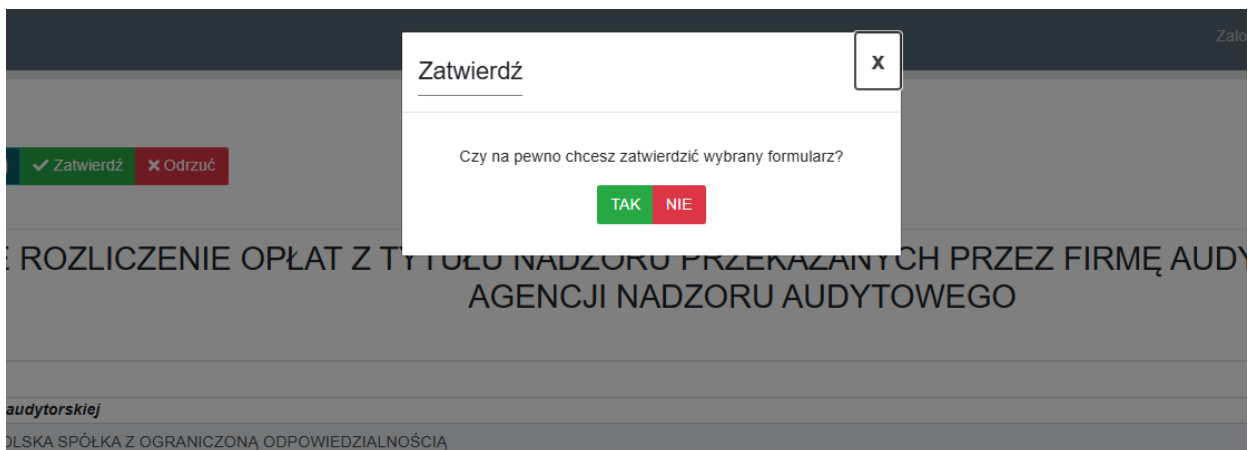
Osoba uprawniona do reprezentowania firmy audytorskiej:

Lp.	Imię i nazwisko	Numer telefonu	Data
1.		000	2025-01-29

<sup>1</sup> W przypadku firm audytorskich, o których mowa w art. 58 ustawy z dnia 11 maja 2017 r. o biegłych rewidentach, firmach audytorskich oraz nadzorze publicznym (Dz. U. z 2019 r. poz. 1421, z późn. zm.), przez przychody z tytułu wykonania usług atestacyjnych oraz usług pokrewnych zgodnie z krajowymi standardami wykonywania zawodu rozumie się przychody z tytułu wykonania usług atestacyjnych oraz usług pokrewnych zgodnie z krajowymi standardami wykonywania zawodu.

Po wypełnieniu formularza możliwe jest jego zatwierdzenie przyciskiem „Zatwierdź”.

Po wykonaniu tego kroku system poprosi o potwierdzenie wykonania akcji.




Zatwierdzony formularz będzie gotowy do podpisu. Podpis można złożyć w zakładce „Podpis”.

W celu podpisania wniosku należy kliknąć w przycisk „Podpisz”. Na tym etapie użytkownik może również pobrać dokument.

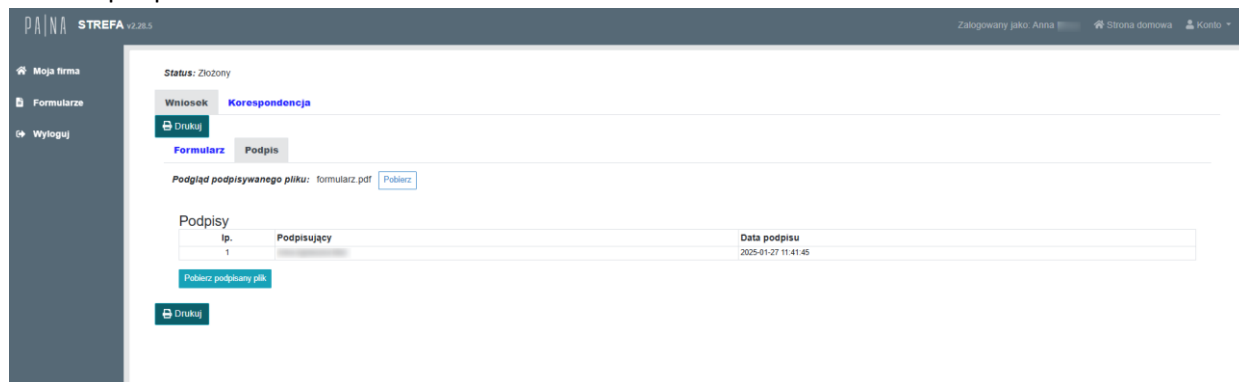
Po wybraniu opcji „Podpisz” system poprosi o wybranie sposobu podpisu dokumentu. W tym celu należy kliknąć na kafelek z typem podpisu, który ma zostać zastosowany. Użytkownik może podpisać dokument podpisem osobistym, zaufanym (za pomocą profilu zaufanego) lub kwalifikowanym podpisem elektronicznym (aplikacja Szafir).

Formularz podpisuje osoba uprawniona do reprezentowania firmy audytorskiej.

Podczas podpisywania jedną w niżej wskazanych metod, użytkownik postępuje zgodnie ze wskazaniami przekazywanymi przez aplikację Szafir lub stronę profilu zaufanego.



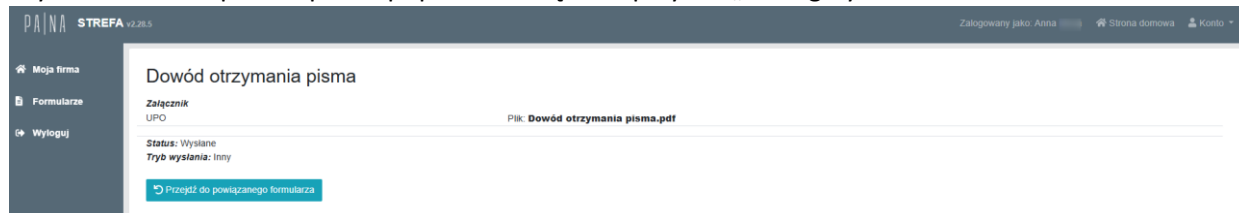
Po złożeniu podpisu, w zakładce zostanie odłożona informacja o podpisującym oraz dacie i godzinie złożenia podpisu.



Jednocześnie po podpisaniu i wysłaniu wniosku użytkownik otrzyma urzędowe poświadczenie odbioru (UPO). UPO jak i cała korespondencja otrzymywana/wysyłana w ramach złożonego wniosku dostępna jest w zakładce „Korespondencja”. Złożony wniosek (tak jak i inne formularze, dostępny będzie w zakładce „Formularze”).

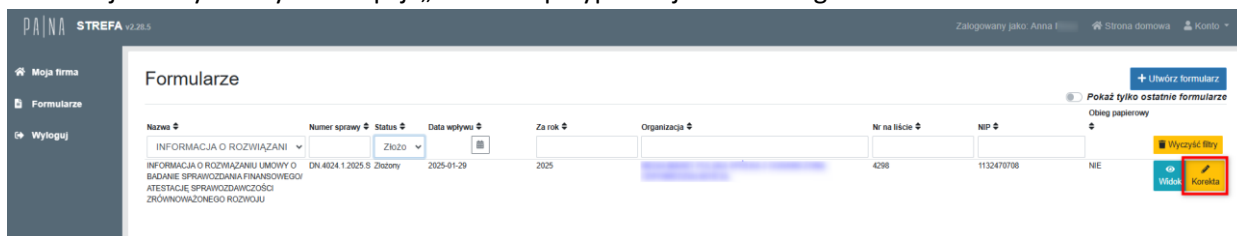


Użytkownik może pobrać pismo poprzez kliknięcie w przycisk „Szczegóły”.



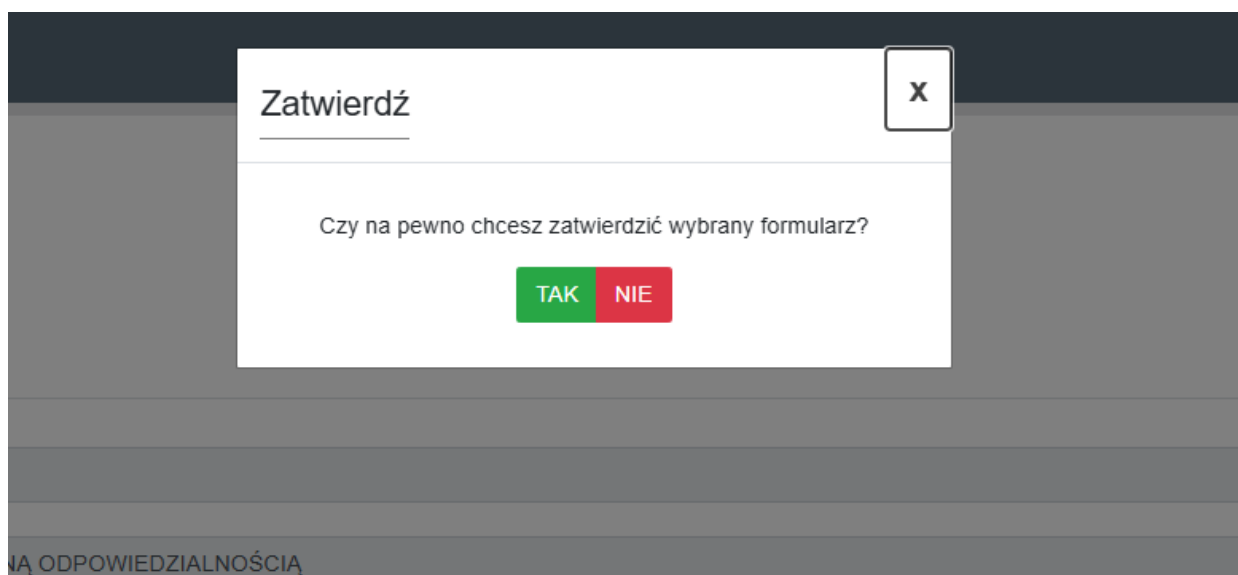
### 3.2.6 Korekta formularza informacyjnego

Złożone formularze informacyjne mogą podlegać korekcie. W przypadku potrzeby skorygowania informacji należy skorzystać z opcji „Korekta” przypisanej do złożonego formularza.



The screenshot shows the 'Formularze' section of the STREFA system. A table lists various forms, including 'INFORMACJA O ROZWIĄZANIU UMOWY O BADAŃ IENIE SPRAWOZDANIA FINANSOWEGO I ATESTACJE SPRAWOZDAWCZOŚCI ZWYKNOVANEGO ROZWIĄZU'. The 'Status' column for this form is 'Złożony'. On the right side of the interface, there are buttons for 'Wyczyść filtry', 'Wskaz', and 'Korekta', with the 'Korekta' button highlighted in red.

Po wykonaniu tego kroku utworzy się nowy formularz z wypełnionymi danymi, które będzie można odpowiednio skorygować. Po dokonanej korekcie danych należy zatwierdzić formularz. Po wykonaniu tego kroku system poprosi o potwierdzenie wykonania akcji.



The image shows a confirmation dialog box titled 'Zatwierdź'. The text inside the dialog asks: 'Czy na pewno chcesz zatwierdzić wybrany formularz?'. Below the text are two buttons: 'TAK' (green) and 'NIE' (red). There is also a close button (X) in the top right corner of the dialog.

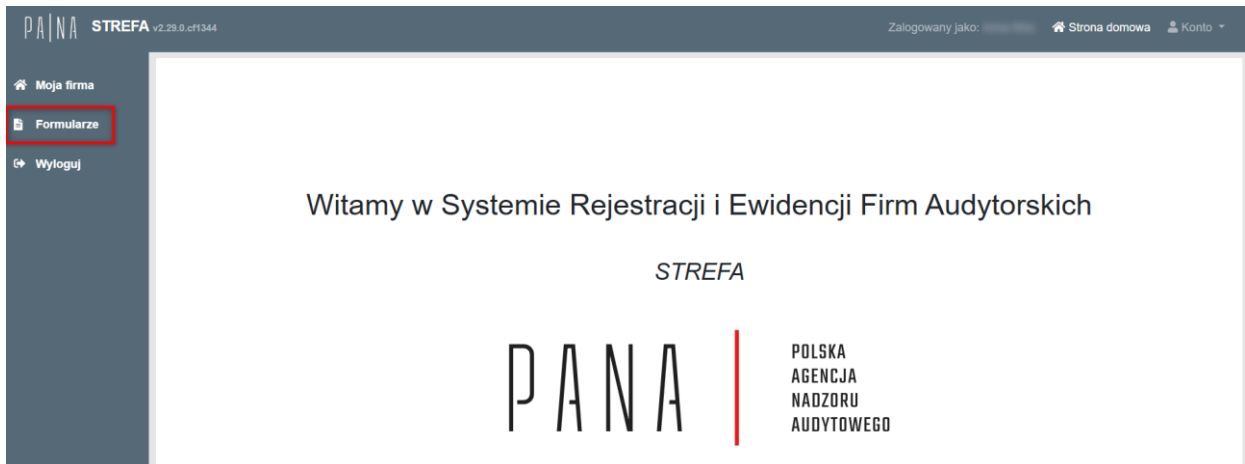
Zatwierdzony formularz należy podpisać i wysłać do PANA. Mechanizm podpisywania formularzy został opisany w rozdziale 3.2.1.

### 3.3 Obsługa sprawozdań rocznych o usługach wykonywanych na rzecz JZP oraz sprawozdań rocznych o usługach wykonywanych na rzecz jednostek innych niż JZP

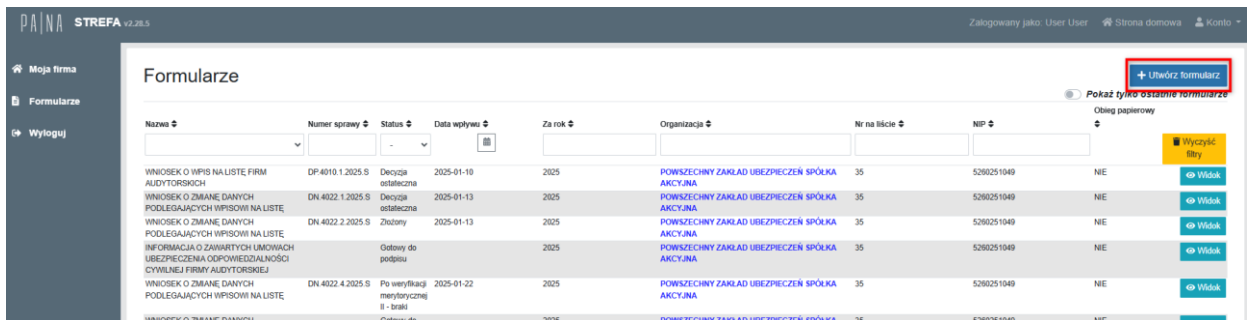
Sprawozdanie roczne jest składane za pomocą systemu STREFA, zgodnie ze wzorem formularzy sprawozdawczych o przychodach firmy audytorskiej oraz usługach wykonanych przez nią w poprzednim roku kalendarzowym na rzecz: jednostek JZP, oraz na rzecz jednostek innych niż JZP.

Sprawozdania można złożyć w systemie STREFA poprzez import pliku Excel lub poprzez ręczne wypełnienie wybranego typu formularza.

W celu uruchomienia wybranego formularza należy w pierwszym kroku kliknąć w przycisk „Formularze” znajdujący się na pasku narzędzi po lewej stronie ekranu.



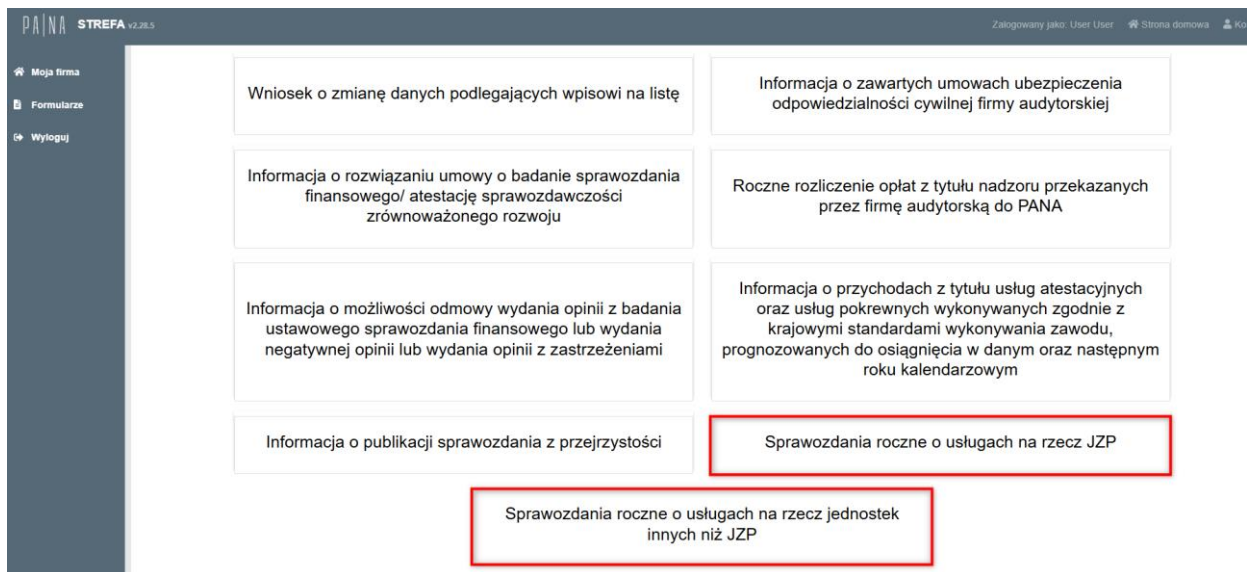
Po wykonaniu tej akcji, na ekranie wyświetli się lista złożonych formularzy przez firmę audytorską (na początku lista ta będzie pusta) oraz przycisk „Utwórz formularz” przekierowujący do listy dostępnych formularzy.



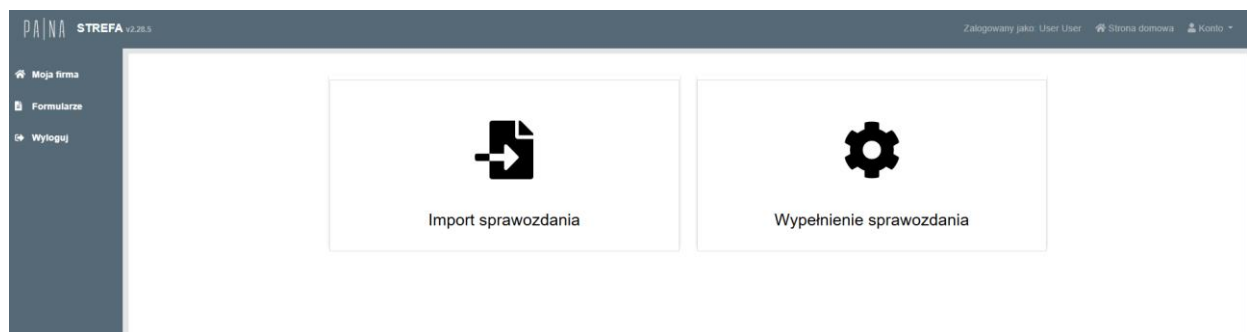
W celu uruchomienia formularza należy kliknąć w wybrany kafelek.

Mamy do wyboru dwa kafelki:

- Sprawozdania roczne o usługach na rzecz JZP;
- Sprawozdania roczne o usługach na rzecz jednostek innych niż JZP.



Po wyborze jednego z dwóch wymienionych kafelków, użytkownik będzie musiał wybrać sposób wypełnienia sprawozdania:



Przy wyborze „Wypełnienie sprawozdania” system STREFA uruchamia formularz interaktywny, który należy wypełnić.

Przy wyborze „Import sprawozdania” możliwe jest wprowadzenie danych do systemu STREFA poprzez import formularza w postaci pliku Excel pobranego ze strony PANA i wypełnionego przez użytkownika.

### 3.3.1 Wypełnienie sprawozdania

W przypadku wybrania opcji „Wypełnienie sprawozdania” w pierwszym kroku należy w zakładce „Nagłówek” wprowadzić informację za jaki rok składane jest sprawozdanie. Dane identyfikacyjne firmy audytorskiej wprowadzane są automatycznie przez system STREFA.

PAIWA STREFA v2.29.0.aaf664 Zalogowany jako:   Strona domowa Konto

Moja firma  
Formularze  
Wyloguj

Status: W edycji

Zapisz Drukuj Zatwierdź Odrzuć

Nagłówek Sprawozdanie cz.B Sprawozdanie cz.C1 Sprawozdanie cz.C2 Sprawozdanie cz.C3 Sprawozdanie cz.C4 Reprezentacja

Formularz sprawozdawczy o przychodach firmy audytorskiej oraz usługach wykonanych przez nią na rzecz jednostek innych niż JZP za rok:

A. Dane identyfikacyjne firmy audytorskiej

Numer wpisu na liście firm audytorskich	NIP	Wybierz...	Nazwa firmy audytorskiej
41	6341112909	Wybierz 2025 2024 2023 2022	KANCELARIA AUDYTORSKA ALEKSANDRA NOWAK

Zapisz Drukuj Zatwierdź Odrzuć

W dalszej części instrukcji omówiony zostanie sposób wypełniania poszczególnych części formularza.

### W celu wypełnienia formularza najpierw przechodzimy do części Sprawozdanie cz. C1-C4

Sprawozdanie (wszystkie części) tworzy się dodając w częściach odpowiednio od C1 do C4 kolejne wiersze i wprowadzając dane o usługach. W celu dodania nowego wiersza sprawozdania należy kliknąć w przycisk „+Dodaj” (oznaczony czerwoną ramką na kolejnym rysunku).

PAIWA STREFA v2.29.0.aaf664 Zalogowany jako:   Strona domowa Konto

Moja firma  
Formularze  
Wyloguj

Status: W edycji

Zapisz Drukuj Zatwierdź Odrzuć

Nagłówek Sprawozdanie cz.B Sprawozdanie cz.C1 Sprawozdanie cz.C2 Sprawozdanie cz.C3 Sprawozdanie cz.C4 Reprezentacja

C. Informacje o usługach wykonanych przez firmę audytorską na rzecz jednostek innych niż JZP

1. Wykaz badań ustawowych sprawozdań finansowych wykonanych od stycznia do grudnia roku sprawozdawczego\*:

	Identyfikator jednostki (p. innej niż JZP (NIP**))	Nazwa jednostki innej niż JZP	Forma organizacyjno-prawna jednostki innej niż JZP	Rodzaj wykonanej usługi	Opis wykonanej usługi, stanowiący uszczegółowienie rodzaju usługi	Rodzaj sporządzonego sprawozdania	Data wykonania usługi (dd-mm-rrrr)	Miejsce wykonania usługi (na rzecz jednostki z siedzibą na terytorium RP/poza terytorium RP)	Imię osoby wykonującej usługę	Nazwisko osoby wykonującej usługę
+										

\* - Rok kalendarzowy, za który jest składane sprawozdanie.  
\*\* - Nie dotyczy jednostek nieposiadających numeru NIP.

Zapisz Drukuj Zatwierdź Odrzuć

Po naciśnięciu na przycisk „+ Dodaj” system otworzy okienko do wprowadzania danych:

The screenshot shows the 'Edycja wiersza' (Edit row) form in the STREFA system. The form is divided into several sections with various input fields:

- Top section:** 'Identyfikator jednostki innej niż JZP (NIP\*\*)', 'Nazwa jednostki innej niż JZP', and 'Forma organizacyjno-prawna jednostki innej niż JZP'.
- Service details:** 'Rodzaj wykonanej usługi' (dropdown), 'Opis wykonanej usługi, stanowiący uszczegółwienie rodzaju usługi' (dropdown), and 'Rodzaj sporządzonego sprawozdania' (dropdown).
- Financial and timing:** 'Data wykonania usługi' (2025-10-27), 'Miejsce wykonania usługi (na rzecz jednostki z siedzibą na terytorium RP/poza terytorium RP)' (dropdown), 'Przychód z tytułu usługi (w PLN)' (00.00), 'Początek roku obrotowego sprawozdania finansowego podlegającego badaniu' (2025-10-27), and 'Koniec roku obrotowego sprawozdania finansowego podlegającego badaniu' (2025-10-27).
- Personnel and additional data:** 'Wielkość jednostki w roku obrotowym, którego badane sprawozdanie finansowe dotyczy - czy jednostka jest duża?' (dropdown), 'Nazwa podwykonawcy - jeśli dotyczy', 'Numer podwykonawcy na liście firm audytorskich - jeśli dotyczy' (000), 'Wskazanie czynności zrealizowanych przez podwykonawcę - jeśli dotyczy', and 'Przychód podwykonawcy z tytułu usługi (w PLN) - jeśli dotyczy' (00.00).

Red vertical bars are present on the left side of several fields, indicating they are mandatory. The 'Zapisz' (Save) button at the bottom is disabled, while the 'Anuluj' (Cancel) button is active.

System oznacza czerwoną belką pola obligatoryjne (pola dla których wymagane jest wprowadzenie danych). Do momentu, do którego wymagane dane nie zostaną poprawnie wprowadzone, system uniemożliwia zapisanie wiersza - przycisk „Zapisz” jest nieaktywny.

Pola do wypełnienia mogą być polami tekstowymi, do których ręcznie są wprowadzane informacje, zaś część posiada listy z elementami do wyboru.

W przypadku wskazania osoby wykonującej usługę, w pierwszej kolejności należy wprowadzić do systemu numer biegłego rewidenta, na podstawie którego system sam uzupełni dane dotyczące imienia i nazwiska biegłego rewidenta.

**Uwaga:** Od 2021 roku, w przypadku wykonywania usługi przez wielu biegłych rewidentów, możliwe jest skorzystanie z opcji „Dodaj”, która umożliwia wprowadzanie danych kolejnych biegłych rewidentów.

Po uzupełnieniu danej formatki i jej zapisaniu, tabela w sprawozdaniu zostanie uzupełniona wymaganymi danymi:

PA|NA STREFA v2.29.0.a.11f564 Zalogowany jako: Strona domowa Konto

Moja firma Formularze Wyloguj

Status: W edycji

Zapisz Drukuj **Zatwierdź** Odzruć

Nagłówek Sprawozdanie cz.B Sprawozdanie cz.C1 **Sprawozdanie cz.C2** Sprawozdanie cz.C3 Sprawozdanie cz.C4 Reprezentacja

C. Informacje o usługach wykonanych przez firmę audytorską na rzecz jednostek innych niż JZP

1. Wykaz badań ustawowych sprawozdań finansowych wykonanych od stycznia do grudnia roku sprawozdawczego\*:

Lp. innej niż JZP (NIP**)	Nazwa jednostki innej niż JZP	Forma organizacyjno-prawna jednostki innej niż JZP	Rodzaj wykonanej usługi	Opis wykonanej usługi, stanowiący uszczegółwienie rodzaju usługi	Rodzaj sporządzonego sprawozdania	Data wykonania usługi (dd-mm-rrrr)	Miejsce wykonania usługi (na rzecz jednostki z siedzibą na terytorium RP) poza terytorium RP	Imię osoby wykonującej usługę	Nazwisko osoby wykonującej usługę	Numer w rejestrze biegłych rewidentów	Przychy usługi	
1	0110203025	test	Fundacja	Badanie ustawowe wykonane zgodnie z krajowymi standardami badania	Badanie ustawowe rocznego sprawozdania finansowego łącznego	2025-10-27	Bez zastrzeżeń	Na rzecz jednostki z siedzibą na terytorium RP	Maksymilian	Kowalski	111	10 000.

Wyświetlono 1 - 1 z 1 elementów.

\* - Rok kalendarzowy, za który jest składane sprawozdanie.  
\*\* - Nie dotyczy jednostek nieposiadających numeru NIP.

Zapisz Drukuj **Zatwierdź** Odzruć

Na danym rysunku można też zauważyć, że gdy zakładka posiada „czerwoną kropkę”, przycisk „Zatwierdź” nie jest aktywny:

PA|NA STREFA v2.29.0.a.11f564 Zalogowany jako: Strona domowa Konto

Moja firma Formularze Wyloguj

Status: W edycji

Zapisz Drukuj **Zatwierdź** Odzruć

Nagłówek **Sprawozdanie cz.B** Sprawozdanie cz.C1 Sprawozdanie cz.C2 Sprawozdanie cz.C3 Sprawozdanie cz.C4 **Reprezentacja**

C. Informacje o usługach wykonanych przez firmę audytorską na rzecz jednostek innych niż JZP

1. Wykaz badań ustawowych sprawozdań finansowych wykonanych od stycznia do grudnia roku sprawozdawczego\*:

Lp. innej niż JZP (NIP**)	Nazwa jednostki innej niż JZP	Forma organizacyjno-prawna jednostki innej niż JZP	Rodzaj wykonanej usługi	Opis wykonanej usługi, stanowiący uszczegółwienie rodzaju usługi	Rodzaj sporządzonego sprawozdania	Data wykonania usługi (dd-mm-rrrr)	Miejsce wykonania usługi (na rzecz jednostki z siedzibą na terytorium RP) poza terytorium RP	Imię osoby wykonującej usługę	Nazwisko osoby wykonującej usługę	Numer w rejestrze biegłych rewidentów	Przychy usługi	
1	0110203025	test	Fundacja	Badanie ustawowe wykonane zgodnie z krajowymi standardami badania	Badanie ustawowe rocznego sprawozdania finansowego łącznego	2025-10-27	Bez zastrzeżeń	Na rzecz jednostki z siedzibą na terytorium RP	Maksymilian	Kowalski	111	10 000.

Wyświetlono 1 - 1 z 1 elementów.

\* - Rok kalendarzowy, za który jest składane sprawozdanie.  
\*\* - Nie dotyczy jednostek nieposiadających numeru NIP.

Zapisz Drukuj **Zatwierdź** Odzruć

Czerwone kropki oznaczają w tym przypadku, że sprawozdanie posiada jeszcze punkty oraz elementy wymagające uzupełnienia i do momentu, kiedy te braki nie zostaną uzupełnione w poprawny sposób, system uniemożliwi zatwierdzenie sprawozdania przez użytkownika. W przypadku, jeżeli jakiś wiersz wymaga całkowitego usunięcia, możliwe jest jego usunięcie poprzez naciśnięcie przycisku z rysunkiem kosza (czerwony przycisk), zaś naciśnięcie niebieskiego przycisku z rysunkiem ołówka uruchamia ponowną edycję danej pozycji.

**Uwaga :** Dla sprawozdawczości FA za rok 2025 została wprowadzona nowa zakładka C2, zawierająca wykaz atestacji sprawozdawczości zrównoważonego rozwoju.

PAINA STREFA v.2.29.0.akt1554 Zalogowany jako: [imię] [nazwisko] Strona domowa Konto

Moja firma  
Formularze  
Wyloguj

Status: W edycji

Zapisz Drukuj  Zatwierdź  Odrzuć

Nagłówek **Sprawozdanie cz.B** Sprawozdanie cz.C1 Sprawozdanie cz.C2 Sprawozdanie cz.C3 Sprawozdanie cz.C4 **Reprezentacja**

C. Informacje o usługach wykonanych przez firmę audytorską na rzecz JZP

2. Wykaz atestacji sprawozdawczości zrównoważonego rozwoju wykonanej od stycznia do grudnia roku sprawozdawczego\*:

Identyfikator JZP Dochy Lp. (NIP**)	Nazwa JZP	Rodzaj JZP***	Forma organizacyjno- prawa JZP	Rodzaj wykonywanej usługi	Opis wykonanej usługi, stanowienie uszczerbowienia rodzaju usługi	Rodzaj sporządzonego sprawozdania lub raportu	Data wykonania usługi (dd-mm-rrrr)	Miejsce wykonania usługi (na rzecz jednostki z siedzibą na terytorium RP)poza terytorium RP)	Imię osoby wykonującej usługę	Nazwisko osoby wykonującej usługę	Numer w biegłych
<small>* - Rok kalendarzowy, za który jest składane sprawozdanie.  ** - Nie dotyczy jednostek nieposiadających numeru NIP.  *** - W przypadku gdy jednostka będzie spełniać więcej niż jedną przesłankę do uznania za JZP z art. 2 pkt 9 ustawy z dnia 11 maja 2017 r. o biegłych rewidentach, firmach audytorskich oraz nadzorze publicznym, wówczas należy udzielić odpowiednio więcej informacji.  **** - Należy wskazać rodzaj krajowych standardów wykonywania zawodu zgodnie z definicją zawartą w art. 2 pkt 23 ustawy z dnia 11 maja 2017 r. o biegłych rewidentach, firmach audytorskich oraz nadzorze publicznym:  a) krajowe standardy badania,  b) krajowe standardy atestacji sprawozdawczości zrównoważonego rozwoju,  c) krajowe standardy przeglądu,  d) krajowe standardy usług atestacyjnych innych niż badanie, atestacja sprawozdawczości zrównoważonego rozwoju i przeglądu,  e) krajowe standardy usług pokrewnych.</small>											

Zapisz Drukuj  Zatwierdź  Odrzuć

## Reprezentacja

W części „Reprezentacja” do uzupełnienia są dane osobowe osób reprezentujących firmę audytorską zgodnie z oficjalnymi dokumentami (np. z KRS). Do podania jest imię i nazwisko osoby/osób oraz ich stanowisko (np. Prezes, Wiceprezes, członek Zarządu, itp.). System umożliwia wprowadzenie kilku osób do reprezentacji. Każda osoba reprezentująca firmę audytorską powinna mieć aktywne konto użytkownika w systemie.

W celu utworzenia nowej pozycji należy kliknąć w przycisk z plusem, a następnie wprowadzić dane.

PAINA STREFA v.2.29.0.akt1554 Zalogowany jako: [imię] [nazwisko] Strona domowa Konto

Moja firma  
Formularze  
Wyloguj

Status: W edycji

Zapisz Drukuj  Zatwierdź  Odrzuć

Nagłówek **Sprawozdanie cz.B** Sprawozdanie cz.C1 Sprawozdanie cz.C2 Sprawozdanie cz.C3 Sprawozdanie cz.C4 **Reprezentacja**

Reprezentacja

Lp.	Imię i nazwisko	Stanowisko lub pełniona funkcja
1.		

Zapisz Drukuj  Zatwierdź  Odrzuć

## Sprawozdanie cz. B

Zakładka Sprawozdanie cz. B jest automatycznie wypełniana przez system na bazie wprowadzonych danych w zakładkach Sprawozdanie cz. C1, Sprawozdanie cz. C2, Sprawozdanie cz. C3 i Sprawozdanie cz. C4.

PAJNA STREFA v2.29.0.a1ff64 Zalogowany jako: [imię] Strona domowa Konto

Moja firma  
Formularze  
Wyloguj

Status: W edycji

Zapisz Drukuj **Zatwierdź** Odrzuć

Nagłówek **Sprawozdanie cz.B** Sprawozdanie cz.C1 Sprawozdanie cz.C2 Sprawozdanie cz.C3 Sprawozdanie cz.C4 Reprezentacja

B. Informacje o przychodach firmy audytorskiej i liczbie usług wykonanych na rzecz jednostek innych niż JZP

1. Czynności rewizji finansowej wykonane na rzecz jednostek innych niż JZP od stycznia do grudnia roku sprawozdawczego\*:

Rodzaj usługi	Kwota (PLN)	Liczba
a) badania ustawowe wykonane zgodnie z krajowymi standardami badania, w tym: opis wykonanej usługi, stanowiący uszczegółwienie rodzaju usługi - badania rocznego sprawozdania finansowego - badania rocznego skonsolidowanego sprawozdania finansowego grupy kapitałowej	333 333,00 zł 333 333,00 zł	1 1
b) badania dobrowolne wykonane zgodnie z krajowymi standardami badania, w tym: opis wykonanej usługi, stanowiący uszczegółwienie rodzaju usługi - badania rocznego sprawozdania finansowego - badania rocznego skonsolidowanego sprawozdania finansowego grupy kapitałowej		
c) badania dobrowolne wykonane zgodnie z innymi niż krajowe standardami badania, w tym: opis wykonanej usługi, stanowiący uszczegółwienie rodzaju usługi - badania rocznego sprawozdania finansowego - badania rocznego skonsolidowanego sprawozdania finansowego grupy kapitałowej		
d) atestacja sprawozdawczości zrównoważonego rozwoju, zastrzeżona dla biegłego rewidenta, wykonywana zgodnie z krajowymi standardami atestacji sprawozdawczości zrównoważonego rozwoju, w tym: opis wykonanej usługi, stanowiący uszczegółwienie rodzaju usługi - atestacja sprawozdawczości zrównoważonego rozwoju - atestacja sprawozdawczości zrównoważonego rozwoju grupy kapitałowej		
e) atestacja sprawozdawczości zrównoważonego rozwoju, zastrzeżona dla biegłego rewidenta, wykonywana zgodnie ze standardami innymi niż krajowe standardy atestacji sprawozdawczości zrównoważonego rozwoju, w tym: opis wykonanej usługi, stanowiący uszczegółwienie rodzaju usługi - atestacja sprawozdawczości zrównoważonego rozwoju - atestacja sprawozdawczości zrównoważonego rozwoju grupy kapitałowej		
f) przeglądy sprawozdania finansowego wykonane zgodnie z krajowymi standardami przeglądu, w tym: opis wykonanej usługi, stanowiący uszczegółwienie rodzaju usługi - przegląd sprawozdania finansowego - przegląd skonsolidowanego sprawozdania finansowego grupy kapitałowej		
g) usługi atestacyjne inne niż wymienione w lit. a-d, określone przepisami prawa, zastrzeżone dla biegłego rewidenta, wykonane zgodnie z krajowymi standardami usług atestacyjnych innych niż badanie i przegląd		
h) usługi atestacyjne inne niż wymienione w lit. a-d, określone przepisami prawa zastrzeżone dla biegłego rewidenta wykonane zgodnie ze standardami innymi niż krajowe standardy usług atestacyjnych innych niż badanie i przegląd		
Razem	333 333,00 zł	1

Zgodnie w powyższym rysunkiem, dla naszego przykładu, gdzie wypełniliśmy tylko jedną zakładkę i jedną pozycję w tej zakładce, w części B1 raportuje nam się tylko jedna usługa na wskazaną kwotę w sprawozdaniu cz. C1.

Poza opisanymi wyżej użytkownik ma do dyspozycji klawisze:

- „Zapisz”, gdzie możliwe jest zapisanie bieżącego stanu sprawozdania;
- „Drukuj”, gdzie tworzony jest wydruk PDF zawierający wprowadzone do sprawozdania dane;
- „Zatwierdź”, za pomocą którego możliwe jest zatwierdzenie sprawozdania przez użytkownika, oczywiście pod warunkiem, że wprowadził wymagane przez system STREFA dane oraz, że dane te są poprawne;
- „Odrzuć”, który odrzuca całkowicie dane sprawozdanie i nie zachowuje go w systemie STREFA.

Jeżeli użytkownik wybierze opcję „Zatwierdź”, to otwiera mu się następujący widok:

PAJNA STREFA v2.29.0.a1ff64 Zalogowany jako: [imię] Strona domowa Konto

Moja firma  
Formularze  
Wyloguj

Status: W edycji

Zapisz Drukuj **Zatwierdź** Odrzuć

Nagłówek **Sprawozdanie cz.B** Sprawozdanie cz.C1 Sprawozdanie cz.C2 Sprawozdanie cz.C3 Sprawozdanie cz.C4 Reprezentacja

Formularz sprawozdawczy o przychodach firmy audytorskiej oraz usługach wykonanych przez nią na rzecz jednostek innych niż JZP za rok: 2022

A. Dane identyfikacyjne firmy audytorskiej

Numer wpisu na liście firm audytorskich	NIP	Nazwa firmy audytorskiej
41	6341112909	KANCELARIA AUDYTORSKA ALEKSANDRA NOWIAK

Zapisz Drukuj **Zatwierdź** Odrzuć

**Zatwierdź**

Czy na pewno chcesz zatwierdzić wybrany formularz?

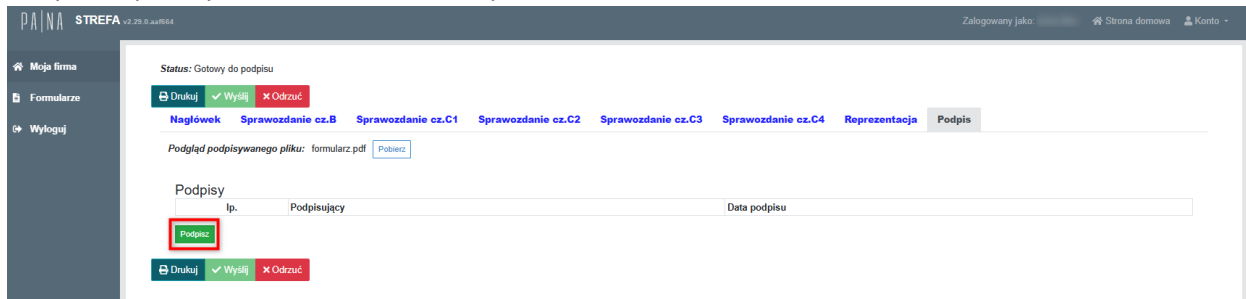
**TAK** **NIE**

Jeżeli wybierana jest opcja „TAK” system zmienia status formularza na „Gotowy do podpisu” oraz uaktywnia dodatkową zakładkę „Podpis”:

Zatwierdzony formularz będzie gotowy do podpisu. Podpis można złożyć w zakładce „Podpis”.

W celu podpisania wniosku należy kliknąć w przycisk „Podpisz”.

Na tym etapie użytkownik może również pobrać dokument.




Po wybraniu opcji „Podpisz” system poprosi o wybranie sposobu podpisu dokumentu. W tym celu należy kliknąć na kafelek z typem podpisu, który ma zostać zastosowany. Użytkownik może podpisać dokument podpisem osobistym, zaufanym (za pomocą profilu zaufanego) lub kwalifikowanym podpisem elektronicznym (aplikacja Szaфир).

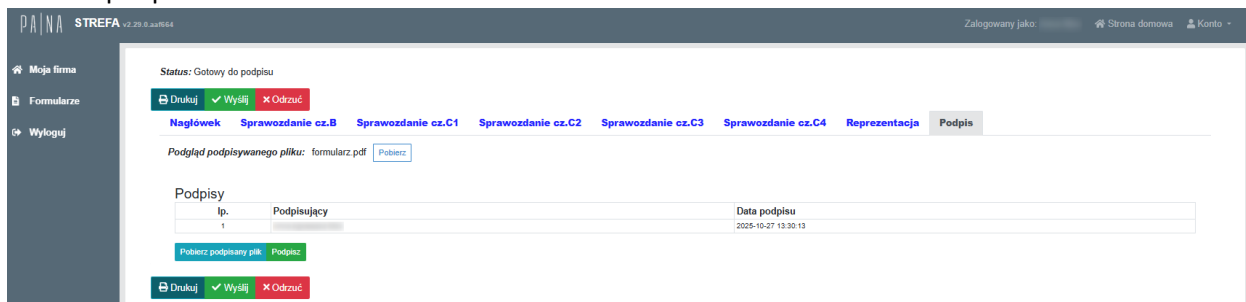
Formularz podpisuje osoba lub osoby uprawnione do reprezentowania firmy audytorskiej.

Każda z osób podpisujących używa opcji „Podpisz” z własnego konta użytkownika.

Podczas podpisywania jedną z niżej wskazanych metod, każdy użytkownik postępuje zgodnie ze instrukcjami przekazywanymi przez aplikację Szaфир lub stronę profilu zaufanego.

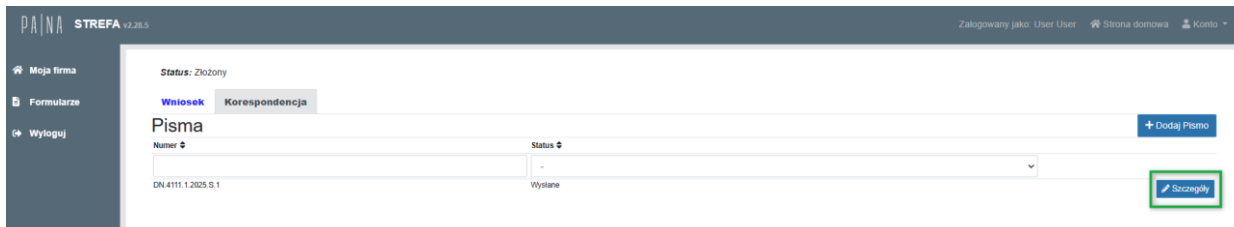


Po złożeniu podpisu, w zakładce zostanie odłożona informacja o podpisującym oraz dacie i godzinie złożenia podpisu.



Po złożeniu odpowiedniej ilości podpisów, możliwe jest wysłanie formularza.

Jednocześnie po podpisaniu i wysłaniu wniosku użytkownik otrzyma urzędowe poświadczenie odbioru (UPO). UPO jak i cała korespondencja otrzymywana / wysyłana w ramach złożonego wniosku dostępna jest w zakładce „Korespondencja”. Złożony wniosek (tak jak i inne formularze) dostępny będzie w zakładce „Formularze”.




Użytkownik może pobrać pismo poprzez kliknięcie w przycisk „Szczegóły”, a następnie postępować zgodnie ze wskazaniami opisanymi w rozdziale 2.

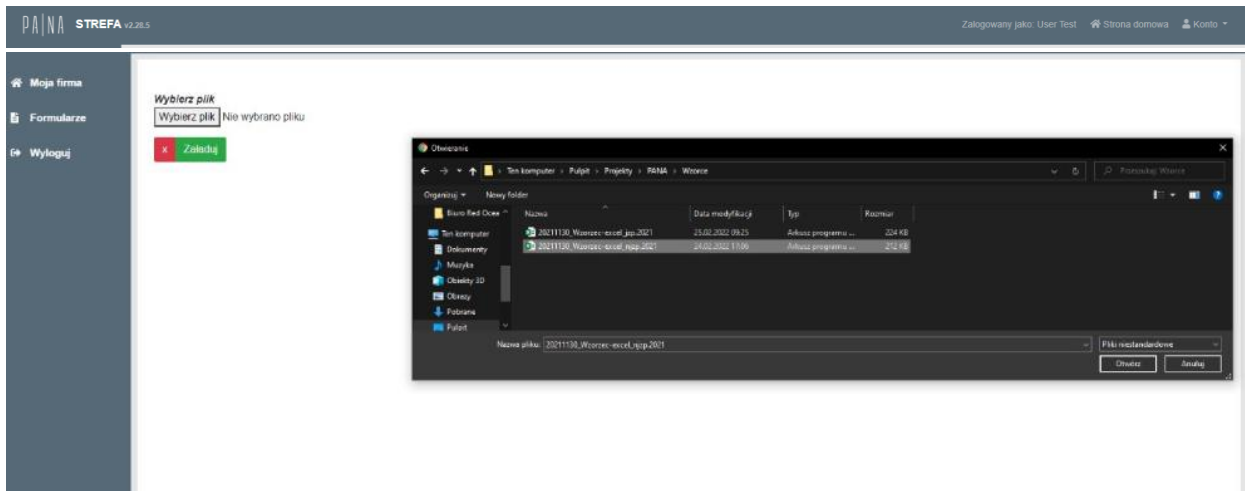
**Uwaga: Od 2021 roku, liczba składanych podpisów na sprawozdaniu nie może być mniejsza od ilości osób wskazanych w reprezentacji (Zakładka „Reprezentacja”). Jeśli liczba podpisów będzie mniejsza, system uniemożliwi złożenie sprawozdania.**

### 3.3.2 Import sprawozdania

W przypadku wyboru opcji „Import sprawozdania” system wyświetli następujący ekran



Aby zaimportować plik, należy kliknąć w przycisk „Wybierz plik”, a następnie z nowego okienka wybrać odpowiedni plik Excel, który zamierzamy zaimportować do systemu STREFA.



**Uwaga:** Do importu prosimy korzystać ze wzorców plików opublikowanych na stronach PANA.

Po naciśnięciu przycisku „Otwórz” system wyświetla następujący widok:



Następnie użytkownik musi nacisnąć przycisk „Załaduj”.

System następnie ładuje dane z pliku Excel do systemu STREFA i po chwili wyświetla wypełniony formularz:



Sprawozdanie powinno być zweryfikowane przez użytkownika. Jeżeli (tak jak na powyższym rysunku) obok zakładki wyświetlana jest „czerwona kropka” oznacza to, że do systemu zaimportowano wiersze, których nie uzupełniono w części lub całości wymaganymi danymi.

W takim przypadku wymagana jest weryfikacja i uzupełnienie danych przez użytkownika.

PAINA STREFA v2.29.0.aa164 Zalogowany jako: Strona domowa Konto

Moja firma Formularze Wyloguj

Status: W edycji

Zapisz Drukuj Zatwierdź Odrzuć

Nagłówek Sprawozdanie cz.B Sprawozdanie cz.C1 Sprawozdanie cz.C2 Sprawozdanie cz.C3 Sprawozdanie cz.C4 Reprezentacja

C. Informacje o usługach wykonanych przez firmę audytorską na rzecz JZP

1. Wykaz badań ustawowych sprawozdań finansowych wykonanych od stycznia do grudnia roku sprawozdawczego\*:

Nie wszystkie wiersze są wypełnione prawidłowo Tylko nieprawidłowe

Identyfikator JZP (NIP** lub identyfikator krajowy funduszu lub Lp. subfunduszu)	Nazwa JZP	Rodzaj JZP ***	Forma organizacyjno-prawna JZP	Rodzaj wykonanej usługi	Opis wykonanej usługi, stanowięcy uszczegółowienie rodzaju usługi	Rodzaj sporządzonego sprawozdania	Data wykonania usługi (dd.mm.rrrr)	Miejsce wykonania usługi (na rzecz jednostki z siedzibą na terytorium RP/ poza terytorium RP)	Imię osoby wykonującej usługę	Nazwisko osoby wykonującej usługę	Numery
1 6110203925	test	Bank krajowy nienotowany na giełdzie	Fundusz inwestycyjny	Badanie ustawowe wykonane zgodnie z krajowymi standardami badania	Badanie ustawowe rocznego skonsolidowanego sprawozdania finansowego grupy kapitałowej	Bez zastrzeżeń	2023-12-06	Na rzecz jednostki z siedzibą na terytorium RP	Maksymilian	Kowalski	111

Wyświetlono 1 - 1 z 1 elementów

\* - Rok kalendarzowy, za który jest składane sprawozdanie.  
 \*\* - Nie dotyczy jednostek nieposiadających numeru NIP.  
 \*\*\* - Należy wskazać rodzaj JZP.

Zapisz Drukuj Zatwierdź Odrzuć

Na powyższym przypadku oznaczono przez system STREFA wiersz 3, który posiada prawdopodobnie błędne dane lub brakuje mu wymaganych przez system danych. Jeżeli takich wierszy jest więcej, możliwe jest skorzystanie z funkcji wyświetlenia tylko tych wierszy, które oznaczone są jako błędne (czerwony przycisk po prawej stronie ekranu). Po jego naciśnięciu wyświetlane są tylko wiersze posiadające nieprawidłowo wprowadzone dane:

PAINA STREFA v2.29.0.50c1ac Zalogowany jako: Anna Mos Strona domowa Konto

Moja firma Formularze Wyloguj

Status: W edycji

Zapisz Drukuj Zatwierdź Odrzuć

Nagłówek Sprawozdanie cz.B Sprawozdanie cz.C1 Sprawozdanie cz.C2 Sprawozdanie cz.C3 Sprawozdanie cz.C4 Reprezentacja

C. Informacje o usługach wykonanych przez firmę audytorską na rzecz JZP

1. Wykaz badań ustawowych sprawozdań finansowych wykonanych od stycznia do grudnia roku sprawozdawczego\*:

Nie wszystkie wiersze są wypełnione prawidłowo Pokaż wszystkie wiersze

Identyfikator JZP (NIP** lub identyfikator krajowy funduszu lub Lp. subfunduszu)	Nazwa JZP	Rodzaj JZP ***	Forma organizacyjno-prawna JZP	Siedziba (miejscowość) JZP	Rodzaj wykonanej usługi	Opis wykonanej usługi, stanowięcy uszczegółowienie rodzaju usługi	Rodzaj sporządzonego sprawozdania	Data wykonania usługi (dd.mm.rrrr)	Miejsce wykonania usługi (na rzecz jednostki z siedzibą na terytorium RP/ poza terytorium RP)
1 6110203925	test	Bank krajowy nienotowany na giełdzie	Fundusz inwestycyjny	wawa	Badanie ustawowe wykonane zgodnie z krajowymi standardami badania	Badanie ustawowe rocznego skonsolidowanego sprawozdania finansowego grupy kapitałowej	Bez zastrzeżeń	2023-12-06	Na rzecz jednostki z siedzibą na terytorium RP

Wyświetlono 1 - 1 z 1 elementów

\* - Rok kalendarzowy, za który jest składane sprawozdanie.  
 \*\* - Nie dotyczy jednostek nieposiadających numeru NIP.  
 \*\*\* - Należy wskazać rodzaj JZP.

Zapisz Drukuj Zatwierdź Odrzuć

Po kliknięciu na edycję danego wiersza (niebieski przycisk z symbolem ołówka), otwiera się dodatkowe okno Edycja wiersza gdzie wyświetlane są wszystkie zaimportowane w wierszu dane wraz ze wskazaniem brakujących lub błędnie wprowadzonych danych (oznaczone czerwoną belką):

Po uzupełnieniu lub edycji danych w polach, konieczne jest zapisanie danych za pomocą przycisku „Zapisz”.

Jeżeli wszystkie wiersze w zakładce zostały zmodyfikowane poprawnie, „czerwona kropka” już nie występuje.

Jeżeli formularz jest w pełni wypełniony i nie ma informacji o błędach, system umożliwia zatwierdzenie sprawozdania oraz jego wysłanie. Cały proces zatwierdzania i wysyłania, opisany jest w rozdziale 3.3.1 dla ręcznego wprowadzenia danych.

### 3.4 Akta sprawy

Udostępnianie akt sprawy ma na celu zapewnienie FA dostęp do wszystkich dokumentów w sprawie. Oznacza to, że FA po zawnioskowaniu o dostęp do akt sprawy, będzie mogła zapoznać się z ich treścią po udostępnieniu ich przez PANA na określony czas.

Na potrzeby udostępniania akt sprawy opracowany został moduł „Akta sprawy”. Dokumenty w module są automatycznie zapisywane na podstawie wpływających jak i wychodzących w drodze postępowania dokumentów tj. wniosków, pism, załączników.

Moduł akta sprawy umożliwia filtrowanie i sortowanie danych po następujących kolumnach:

- Numer sprawy;
- Numer na liście;
- NIP;
- Organizacja;
- Rodzaj formularza.

PAI NA STREFA v2.28.5 Zalogowany jako: User Test | Strona domowa | Konto

**Udostępnione akta spraw**

Numer sprawy	Numer na liście	NIP	Organizacja	Rodzaj formularza	
DP.4010.17.2023.S	4383	7010797920	MINISTERSTWO ROZWOJU I TECHNOLOGII	WNIOSEK O WPIS NA LISTĘ FIRM AUDYTORSKICH	<a href="#">Widok</a>
DP.4010.5.2023.S	4383	7010797920	MINISTERSTWO ROZWOJU I TECHNOLOGII	WNIOSEK O SKRĘŚLENIE Z LISTY FIRM AUDYTORSKICH	<a href="#">Widok</a>

Wejście w akta poszczególnych spraw możliwe jest poprzez kliknięcie w przycisk „Widok”. Po wykonaniu tego kroku system wyświetli szczegóły danej sprawy.

PAI NA STREFA v2.28.5 Zalogowany jako: User Test | Strona domowa | Konto

**Numer sprawy: DP.4010.17.2023.S** [← Wstecz](#) [Eksport do pliku](#)

**Numer na liście** 4383  
**NIP** 7010797920  
**Organizacja** MINISTERSTWO ROZWOJU I TECHNOLOGII  
**Rodzaj formularza** WNIOSEK O WPIS NA LISTĘ FIRM AUDYTORSKICH  
**Status** Udostępnione

**Akta sprawy**

	Typ dokumentu	Nazwa	Numer dokumentu	
1.	<input type="checkbox"/> Wniosek	wniosek_wpis	DP.4010.17.2023.S	Liczba plików: 2 <a href="#">Pobierz paczkę</a> <a href="#">Pobierz plik główny</a>
2.	<input type="checkbox"/> Pismo	Zawiadomienie art.10	DP.4010.17.2023.S.2	Liczba plików: 4 <a href="#">Pobierz paczkę</a> <a href="#">Pobierz plik główny</a>
3.	<input type="checkbox"/> Pismo	Decyzja o odmowie wpisu na listę fil	DP.4010.17.2023.S.3	Liczba plików: 4 <a href="#">Pobierz paczkę</a> <a href="#">Pobierz plik główny</a>
4.	<input type="checkbox"/> Pismo	Powiadzczenie doręczenia pisma	DP.4010.17.2023.S.1	<a href="#">Pobierz</a>
5.	<input type="checkbox"/> Załącznik	Plik testowy.pdf		<a href="#">Pobierz</a>

W szczegółach sprawy zawarte są następujące informacje:

- Numer sprawy;
- Numer na liście;
- NIP (FA);
- Organizacja;
- Rodzaj formularza;
- Status.

Pod szczegółami sprawy zawarta jest tabela z kompletem dokumentów należących do danej sprawy. Dokumenty podzielone są na następujące kategorie: wnioski/pisma/załączniki.

W tabeli możliwe jest filtrowanie po następujących kolumnach:

- Typ dokumentu;
- Nazwa dokumentu;
- Numer dokumentu (jeśli dotyczy).

Dla dokumentu typu pismo / załącznik dostępny jest przycisk „Pobierz” umożliwiający pobranie dokumentu

w formie pliku pdf (dla plików generowanych w systemie w wersji ostatecznej z podpisem). Dla dokumentu typu wniosek dostępne są przyciski „Pobierz paczkę” oraz „Pobierz plik główny”.

Z tego ekranu możliwe jest również pobranie kompletu dokumentów w formie archiwum zip. W celu pobrania całych akt sprawy należy kliknąć przycisk „Eksportuj do pliku”.

Ze względu na czasowe udostępnianie akty sprawy, po zakończeniu udostępniania akt, firma audytorska nie ma już do nich dostępu.